

**ВІДОКРЕМЛЕНИЙ СТРУКТУРНИЙ ПІДРОЗДІЛ «ХАРКІВСЬКИЙ  
КОМП'ЮТЕРНО-ТЕХНОЛОГІЧНИЙ ФАХОВИЙ КОЛЕДЖ НТУ «ХП»**

**ОДЕСЬКИЙ ЛЦЕЙ «ОСВІТНІ РЕСУРСИ ТА ТЕХНОЛОГІЧНИЙ  
ТРЕНІНГ» №94 ІМЕНІ ВОЛОДИМИРА (ЗЕЄВА) ЖАБОТИНСЬКОГО  
ОДЕСЬКОЇ МІСЬКОЇ РАДИ**

**КОМУНАЛЬНИЙ ЗАКЛАД «БІЛГОРОД-ДНІСТРОВСЬКИЙ  
ПЕДАГОГІЧНИЙ ФАХОВИЙ КОЛЕДЖ»**



**МЕТОДИЧНА РОЗРОБКА**

**ФОТОКОНКУРС**

**«ЗИМОВІ РОЗВАГИ»**

**2025**

## Авторський колектив

Навчальний заклад	ІБ автора	Посада
Відокремлений структурний підрозділ «Харківський комп'ютерно-технологічний фаховий коледж НТУ «ХП»	Лапіна Валерія Юріївна Мірошник Світлана Василівна Сердечний Володимир Владиславович Залевська Анна Валеріївна	викладачка дисципліни «Фізичне виховання» викладачка дисципліни «Фізичне виховання» викладач дисципліни «Фізичне виховання» заступниця директорки з виховної роботи
Одеський ліцей «Освітні ресурси та технологічний тренінг» № 94 імені Володимира (Зєєва) Жаботинського Одеської міської ради	Міщенко Наталія Іванівна	викладачка предмета «Фізична культура»
Комунальний заклад «Білгород-Дністровський педагогічний фаховий коледж»	Кіоссе Савелій Михайлович	викладач дисципліни «Фізичне виховання»

«Зимові розваги». Методична розробка : фотоконкурс з предмета «Фізична культура» та дисципліни «Фізичне виховання» для учнів старших класів та студентів I – III курсів закладів фахової передвищої освіти / Лапіна В. Ю., Мірошник С. В., Сердечний В. В., Залевська А. В., Міщенко Н. І., Кіоссе С. М. – Харків, Одеса, Білгород-Дністровський, 2025. – 33 с. : іл.

«Зимові розваги» – фотоконкурс з використанням мультимедійних технологій, один з аспектів проведення якого – консолідація студентського колективу. Спільна участь у фотоконкурсі сприяє формуванню почуття єдності, взаємодії та підтримки серед молоді. Це дає змогу не тільки продемонструвати свої таланти, а й познайомитися з іншими учасниками, обмінятися досвідом та надихатися ідеями один одного.

## **ЗМІСТ**

<b>ВСТУП</b>	<b>3</b>
<b>1 ПОЛОЖЕННЯ ПРО ПРОВЕДЕННЯ ФОТОКОНКУРСУ «ЗИМОВІ РОЗВАГИ»</b>	<b>4</b>
<b>2 НОМІНАЦІЯ «АТМОСФЕРНЕ ФОТО»</b>	<b>6</b>
<b>3 НОМІНАЦІЯ «СЮЖЕТНЕ ФОТО»</b>	<b>8</b>
<b>4 НОМІНАЦІЯ «ОРИГІНАЛЬНЕ ФОТО»</b>	<b>9</b>
<b>5 ПІДСУМКИ КОНКУРСУ</b>	<b>11</b>
<b>6 ФОТОГАЛЕРЕЯ</b>	<b>18</b>
<b>ДОДАТКИ</b>	<b>23</b>

## Фотоконкурс «Зимові розваги»

### ВСТУП

Зимові розваги – це не лише про насолоду від снігу та морозу, а й про можливість зафіксувати найяскравіші миті зимового відпочинку та спорту. Проведення фотоконкурсу в дистанційному форматі має низку переваг, адже дозволяє учасникам зручно долучитися до конкурсу з будь-якої точки світу, не обмежуючи їх фізичної присутності. Це відкриває нові горизонти для творчості та доступу до конкурсу студентам з різних куточків країни та за її межами.

Одним з важливих аспектів проведення такого конкурсу це консолідація студентського колективу. Спільна участь у фотоконкурсі сприяє формуванню почуття єдності, взаємодії та підтримки серед молоді. Це дає змогу не тільки продемонструвати свої таланти, а й познайомитися з іншими учасниками, обмінятися досвідом та надихатися ідеями один одного.

Фотоконкурс також це чудова платформа для популяризації зимових видів спорту та здорового способу життя серед студентів. Зимові активності, як катання на лижах, сноубордах, хокей чи снігові походи, не тільки допомагають підтримувати фізичну форму, але й дарують неймовірні емоції та заряд енергії, що так важливо в умовах сучасного життя.

Дистанційний формат відкриває широку географію представлених робіт. Студенти з різних міст та регіонів мають можливість показати свої фотографії, що дозволяє створити різноманітні картини зимового відпочинку в різних куточках світу. Це також дає змогу зрозуміти, як по-різному сприймається зима в різних місцях, і як варіативно можна підходити до її фотографування.

Не менш вражаючі краєвиди європейської та української природи, що зображені на фотографіях студентів. Від неймовірних зимових ландшафтів гір до спокійних снігових рівнин, кожна робота несе в собі частину цієї краси та величі. Фотографії дозволяють не лише побачити красу природи, але й відчути дух зимового відпочинку, насолоджуючись кожним моментом.

Фотоконкурс «Зимові розваги» це не лише творчий захід, а й важлива подія, що об'єднує студентів, популяризує здоровий спосіб життя та зимові активності, а також дає змогу побачити дивовижні краєвиди природи через об'єктив камер.

## Фотоконкурс «Зимові розваги»

### 1 ПОЛОЖЕННЯ

про проведення фотоконкурсу «Зимові розваги» серед студентів I – III курсів Відокремленого структурного підрозділу «Харківський комп'ютерно-технологічний фаховий коледж НТУ «ХП»

#### 1. Цілі й завдання



- популяризація та пропаганда здорового способу життя;

- виявлення найкращих спортсменів коледжу.

#### 2. Час проведення

I етап фотоконкурсу – прийом суддівською колегією фотографій від учасників конкурсу з **10.00 10 лютого по**

**15.00 14 лютого 2025 року.**

II етап фотоконкурсу – оцінювання суддівською колегією фотографій від учасників конкурсу з **10.00 17 лютого по 15.00 21 лютого 2025 року.**

Фінал фотоконкурсу – **12.00, 28 лютого 2025 року.**

**ВАЖЛИВО!!!** Фотографії, що надіслані не у визначені терміни проведення фотоконкурсу, участі в ньому не беруть; суддівська колегія претензій не приймає.

#### 3. Номінації фотоконкурсу

Фотоконкурс проводиться за трьома номінаціями: **1)** атмосферне фото; **2)** сюжетне фото; **3)** оригінальне фото (див. нижче «Номінації фотоконкурсу»).

#### 4. Кількість фотографій та їх оформлення

Кожен учасник фотоконкурсу має право надіслати сумарно **НЕ БІЛЬШЕ ТРЬОХ** фотографій для участі в ньому. Варіанти участі: **а)** три фотографії для участі в одній номінації; **б)** дві фотографії для участі в одній номінації та одну фотографію для участі в іншій; **в)** по одній фотографії для участі в кожній номінації фотоконкурсу. До кожної фотографії із

## Фотоконкурс «Зимові розваги»

зображенням себе в кадрі слід обов'язково написати (**НЕ НА ФОТО!!!**)

такий супровідний коментар: - студент (повне прізвище та ім'я українською мовою як у журналі навчальної групи); - навчальна група; - номінація фотоконкурсу; - додаткова інформація. Наприклад, Шевченко Петро, РПЗ 411, Атмосферне фото, Центральний парк, місто Харків.

**ВАЖЛИВО!!!** Фотографії, що не матимуть необхідних вихідних даних (див. вище), участі у фотоконкурсі не беруть; суддівська колегія претензій не приймає.

### 5. Керівництво фотоконкурсом

Керівництво фотоконкурсом здійснюють: заступник директора з виховної роботи, викладачі фізичного виховання, члени студентського самоврядування. Безпосередньо керівництво – суддівська колегія (заступник директора з виховної роботи, члени студентського самоврядування).

### 6. Учасники фотоконкурсу

До фотоконкурсу допускаються студенти I – III курсів основної групи.

### 7. Підбиття підсумків

Суддівська колегія визначає в кожній номінації фотоконкурсу призові місця з першого по третє. У разі, якщо учасники здобули однакову кількість балів, то вирішальне слово щодо остаточного розподілу місць залишається за заступником директора з виховної роботи коледжу.



### 8. Нагородження переможців та учасників

Переможці та призери фотоконкурсу отримають грамоти від адміністрації коледжу відповідно до місць, які вони посіли за підсумками фотоконкурсу, решта учасників фотоконкурсу отримає грамоти за активну участь у ньому.

Фотоконкурс «Зимові розваги»  
**2 НОМІНАЦІЯ «АТМОСФЕРНЕ ФОТО»**

Що таке атмосферне фото? Це знімок, який передає настрій, емоції та відчуття, пов'язані із зимою. Це може бути і портрет людини, і пейзаж, головне – щоб глядач міг відчувти холод, затишок, радість чи спокій зимового періоду.

Ось кілька ідей для таких фото:

Природа:



- Засніжені дерева: Знімок старого дерева, вкритого інієм, може передати відчуття спокою та вічності.

- Замерзле озеро: Відбиття дерев у гладкій поверхні льоду створює чарівний ефект.

- Снігопад: Знімок під час снігопаду може передати відчуття чарівництва та казковості.

Люди:

- Дитяча радість: Діти, що катаються на санчатах, ліплять сніговика або грають у сніжки, завжди викликають позитивні емоції.

- Зимовий спорт: Лижник, що мчить вниз зі схилу, або фігурист на ковзанці – це динамічні та яскраві кадри.

Місто:

- Ілюмінація: Зимове місто, прикрашене гірляндами та ліхтарями, має надто чарівний вигляд.

- Порожні вулиці: Знімок порожньої вулиці, вкритої снігом, може передати відчуття спокою та тиші.

- Архітектура взимку: Старі будівлі, вкриті снігом, набувають особливого шарму.

Додаткові поради:

### Фотоконкурс «Зимові розваги»

- Кольори: Використовуйте теплу кольорову гаму (червоний, помаранчевий, жовтий) для створення затишної атмосфери, і холодну (синій, фіолетовий) для передачі відчуття холоду.

- Світло: Ранкові та вечірні знімки часто мають більш м'яке світло, що створює атмосферу таємничості.

- Композиція: Зверніть увагу на композицію кадру. Симетричні композиції створюють відчуття спокою, а діагональні – динаміки.

- Деталі: Зверніть увагу на деталі: сліди на снігу, відбитки пальців на вікні, чашка гарячого чаю. Саме деталі роблять фотографію особливою.



Фотоконкурс «Зимові розваги»  
**3 НОМІНАЦІЯ «СЮЖЕТНЕ ФОТО»**

Сюжетне фото розповідає історію. Це не просто знімок, а кадр, який викликає емоції, зацікавлює глядача і спонукає його подумати. Для зимового фотоконкурсу це може бути і весела історія про зимові забави, і задумлива історія про красу зимового пейзажу.

Можливі сюжети:

- Дитяча радість: Діти ліплять сніговика, катаються на санчатах, грають у сніжки. Спробуйте передати їхні емоції, здивування, радість.

- Спокій і умиротворення: Зимовий ліс, засніжені поля, річка, покрита льодом. Сфотографуйтеся на фоні природи в спокійному стані.

- Зимові традиції: Різдвяні свята, колядники, новорічна ялинка. Покажіть, як люди проводять цей час.

- Зимові види спорту: Лижник, сноубордист, фігурист. Зробіть динамічний кадр, який передає рух і енергію.

Поради для створення сюжетного фото:

- Виберіть цікавий ракурс: Спробуйте зняти з незвичайного кута, зверніть увагу на деталі.

- Використайте світло: Природне світло може створити чудову атмосферу. Спробуйте знімати в золоту годину (після сходу або перед заходом сонця).

- Скомпонуйте кадр: Розмістіть об'єкти в кадрі так, щоб вони створювали гармонійну композицію.

- Передайте емоції: Спробуйте передати свої почуття через фотографію.

- Додайте історію: Подумайте, яку історію ви хочете розповісти своїм фото.



Фотоконкурс «Зимові розваги»  
**4 НОМІНАЦІЯ «ОРИГІНАЛЬНЕ ФОТО»**

Обираючи оригінальну ідею для фотоконкурсу, важливо відійти від стандартних зимових пейзажів та сніговиків. Ось кілька пропозицій, які допоможуть вам створити дійсно унікальні знімки:

Нестандартні композиції та ракурси:

- Макросвіт зими: Знімки кристалів льоду, замерзлих крапель на гілках дерев, сніжинок під мікроскопом.

- Абстрактні зимові пейзажі: Гра світла та тіні на снігу, незвичайні форми хмар.

- Силуети та контури: Знімки людей або предметів на тлі зимового пейзажу, акцентуючи на формі та лініях.

- Висока точка зйомки: Знімки з гір або високих будівель, які демонструють масштабність зимового пейзажу.

- Підводний світ узимку: Фотографії замерзлих озер чи річок, підводних об'єктів покритих льодом.

Незвичайні об'єкти та персонажі:

- Зимові портрети: Нестандартні портрети людей на зимовому фоні, з використанням незвичайного макіяжу або костюмів.

- Тварини взимку: Знімки диких або домашніх тварин в їхньому природному зимовому середовищі.

- Мандрівники зими: Фотографії людей, які займаються зимовими видами спорту або просто гуляють на природі.

Сюжетні фотографії:

- Казкові історії: Створення фотографічних історій за мотивами зимових казок.

- Зимові пригоди: Фотографії, які передають атмосферу зимових пригод та подорожей.

- Контрасти зими: Зображення протистояння тепла і холоду, життя і сну.

Техніки фотографування:

### Фотоконкурс «Зимові розваги»

- Довга експозиція: Створення ефекту розмиття руху, наприклад, води або снігу.

- Множинна експозиція: Створення складних композицій з кількох знімків.

- Панорамні знімки: Охоплення широких зимових пейзажів.

- Чорно-біла фотографія: Підкреслення текстури та контрасту.

Пам'ятайте: Найголовніше в оригінальному фото – це ваш унікальний погляд та творчий підхід. Не бійтесь експериментувати та шукати нестандартні рішення!



Фотоконкурс «Зимові розваги»

**Організація студентського самоврядування  
ВСП «ХКТФК НТУ «ХП»**

**ТАБЛИЦЯ ПІДСУМКОВИХ БАЛІВ СТУДЕНТІВ, ЯКІ  
БРАЛИ УЧАСТЬ У ТРЬОХ НОМІНАЦІЯХ  
ФОТОКОНКУРСУ «ЗИМОВІ РОЗВАГИ»**

Затверджено







Головою студентського  
самоврядування

Живодан Є. А.



**м. Харків, 2025 р.**

**\* ДОДАТОК ДО ТАБЛИЦІ**

<b>ПРИЗВИЩЕ та ІМ'Я</b>	<b>ПОСАДА</b>	<b>ПІДПИС</b>
ЖИВОДАН Єлизавета	Голова студентського самоврядування	
НЕЖЕЛЬСЬКА Лілія	Міністерка студентських справ і Голова профспілкової організації	
ЄГОРОВ Гліб	Член Міністерства студентських справ	
ТРОФІМЕНКО Гліб	Член Міністерства студентських справ	
ДАРАГАН Максим	Член Міністерства захисту довкілля і природних ресурсів	
ДЕНИСЕНКО Віроніка	Секретарка Міністерства внутрішніх справ	

Фотоконкурс «Зимові розваги»  
НОМІНАЦІЯ «СЮЖЕТНЕ ФОТО»

ПРИЗВИЩЕ ТА ГРУПА оцінювача	СГОРОВ РПЗ-124	ТРОФІМЕНКО РПЗ-124	ДАРАГАН ПТ-114	НЕЖЕЛЬСЬКА РПЗ-312	ЖИВОДАН РПЗ-213	ДЕНИСЕНКО РПЗ-213	РЕЗУЛЬТАТ ТУРУ №1
<b>ТУР №1</b>							
		Оцінка від 1 до 5 б.					
ПРИЗВИЩЕ учасника							
<i>Аджамян</i>	2	2	3	2	3	3	<b>15</b>
<i>Аджамян</i>	4	3	4	3	3	4	<b>21</b>
<i>Дворічанський</i>	5	4	4	5	5	4	<b>27</b>
<i>Дьяконова</i>	4	3	4	3	3	3	<b>20</b>
<i>Мовчан</i>	5	5	4	4	5	5	<b>28</b>
<i>Мовчан</i>	3	3	4	3	3	3	<b>19</b>
<i>Мовчан</i>	3	3	4	4	3	4	<b>21</b>
<i>Нежельська</i>	5	5	4	5	5	5	<b>29</b>
<i>Рудський</i>	5	5	5	4	3	4	<b>26</b>
<i>Саввін</i>	5	4	5	3	4	4	<b>25</b>
<i>Саввін</i>	5	4	5	4	3	4	<b>25</b>
<i>Тищенко</i>	5	4	5	5	5	5	<b>29</b>
<i>Живодан</i>	5	5	5	5	5	5	<b>30</b>
<i>Гненний</i>	5	4	3	5	5	4	<b>26</b>

Фотоконкурс «Зимові розваги»  
**НОМІНАЦІЯ «СЮЖЕТНЕ ФОТО»**  
**(ПРОДОВЖЕННЯ)**

<i>Колісник</i>	5	5	5	5	5	5	<b>30</b>
<i>Корпан</i>	5	5	5	5	5	5	<b>30</b>
<i>Доліна</i>	5	4	5	4	5	5	<b>28</b>
<i>Петріщев</i>	5	5	5	5	5	5	<b>30</b>
<i>Тресницька</i>	5	4	5	5	5	5	<b>29</b>
<i>Тресницька</i>	5	4	5	5	5	5	<b>29</b>
<i>Черкасов</i>	5	5	5	5	4	4	<b>28</b>
<i>ТУР №2</i>							<i>РЕЗУЛЬТАТ ТУРУ №2</i>
<i>Мовчан (1)</i>	5	-	4	4	4	5	<b>22</b>
<i>Нежельська (1)</i>	5	-	4	5	5	5	<b>24</b>
<i>Тищенко</i>	5	-	5	5	5	5	<b>25</b>
<i>Живодан (1)</i>	5	-	5	5	5	5	<b>25</b>
<i>Колісник</i>	4	-	5	5	5	4	<b>23</b>
<i>Корпан</i>	5	-	5	5	5	4	<b>24</b>
<i>Доліна</i>	4	-	5	4	5	5	<b>23</b>
<i>Петріщев</i>	4	-	5	4	5	4	<b>22</b>
<i>Тресницька (1)</i>	4	-	4	5	5	5	<b>23</b>
<i>Тресницька (2)</i>	5	-	5	5	5	5	<b>25</b>
<i>Черкасов</i>	4	-	4	4	5	4	<b>21</b>
<b>1 місце – ЖИВОДАН, 2 місце – ТРЕСНИЦЬКА, 3 місце – ТИЩЕНКО</b>							

Фотоконкурс «Зимові розваги»  
НОМІНАЦІЯ «АТМОСФЕРНЕ ФОТО»

ПРИЗВИЩЕ ТА ГРУПА оцінювача	ЄГОРОВ РПЗ-124	ДАРАГАН ПТ-114	НЕЖЕЛЬСЬКА РПЗ-312	ЖИВОДАН РПЗ-213	ДЕНИСЕНКО РПЗ-213	РЕЗУЛЬТАТ ТУРУ №1
<b>ТУР №1</b>						
	Оцінка від 1 до 5 б.					
<b>ПРИЗВИЩЕ учасника</b>						
<i>Трофимов</i>	3	4	3	4	3	<b>17</b>
<i>Трофімов</i>	3	3	1	3	2	<b>12</b>
<i>Трофимов</i>	2	3	2	3	1	<b>11</b>
<i>Хоменко</i>	5	5	5	5	5	<b>25</b>
<i>Петрищев</i>	4	5	3	4	4	<b>20</b>
<i>Остапенко</i>	5	5	4	4	4	<b>22</b>
<i>Остапенко</i>	5	5	5	5	5	<b>25</b>
<i>Густвіцька</i>	5	5	5	5	5	<b>25</b>
<i>Корпан</i>	5	5	5	5	5	<b>25</b>
<i>Куровська</i>	4	5	5	5	4	<b>23</b>
<i>Куровська</i>	5	4	5	4	5	<b>23</b>
<i>Долин</i>	5	5	5	4	5	<b>24</b>
<i>Аджамян</i>	4	4	5	4	4	<b>21</b>
<i>Андросов</i>	3	4	4	5	3	<b>19</b>

Фотоконкурс «Зимові розваги»  
**НОМІНАЦІЯ «АТМОСФЕРНЕ ФОТО»**  
**(ПРОДОВЖЕННЯ)**

<i>Андросов</i>	5	5	5	5	5	<b>25</b>
<i>Дворічанський</i>	3	4	3	4	4	<b>18</b>
<i>Дьяконова</i>	4	4	3	4	4	<b>19</b>
<i>Єлізева</i>	4	5	5	5	5	<b>24</b>
<i>Єлізева</i>	4	4	4	5	4	<b>21</b>
<i>Єлізева</i>	4	5	4	5	5	<b>23</b>
<i>Живодан</i>	5	5	5	5	5	<b>25</b>
<i>Живодан</i>	4	4	4	5	5	<b>22</b>
<i>Задніпровський</i>	4	5	4	4	4	<b>21</b>
<i>Задніпровський</i>	5	5	5	5	5	<b>25</b>
<i>Задніпровський</i>	4	5	5	4	4	<b>22</b>
<i>Колісник</i>	5	5	5	5	5	<b>25</b>
<i>Тресницька</i>	4	5	4	4	5	<b>22</b>
<i>Лелюк</i>	5	5	5	5	5	<b>25</b>
<i>Лелюк</i>	5	4	5	5	5	<b>24</b>
<i>Лихачов</i>	2	3	3	3	4	<b>15</b>
<i>Нежелська</i>	5	5	5	5	5	<b>25</b>
<b>1 місце – ГУСТВИЦЬКА, 2 місце – ОСТАПЕНКО, 3 місце – НЕЖЕЛЬСЬКА</b>						


Фотоконкурс «Зимові розваги»

**НОМІНАЦІЯ «ОРГІНІНАЛЬНЕ ФОТО»**


ПРИЗВИЩЕ ТА ГРУПА оцінювача	ГОРОВ РПЗ-124	ДАРАГАН ПТ-114	НЕЖЕЛЬСЬКА РПЗ-312	ЖИВОДАН РПЗ-213	ДЕНИСЕНКО РПЗ-213	РЕЗУЛЬТАТ ТУРУ №1
<i>ТУР №1</i>						
	Оцінка від 1 до 5 б.					
ПРИЗВИЩЕ учасника						
<i>Густвицька</i>	5	5	5	5	5	<b>25</b>
<i>Колісник</i>	3	4	4	5	4	<b>20</b>
<i>Корпан</i>	4	4	4	4	4	<b>20</b>
<i>Костенюк</i>	5	5	5	5	5	<b>25</b>
<i>Долина</i>	5	5	4	4	5	<b>23</b>
<i>Петрищев</i>	4	4	4	4	4	<b>20</b>
<i>Хоменко</i>	5	5	5	5	5	<b>25</b>
<i>Черкасов</i>	3	5	5	4	3	<b>20</b>
<i>Дьяконова</i>	3	4	4	4	3	<b>18</b>
<i>Дворічанський</i>	4	5	4	4	4	<b>21</b>
<i>Лелюк</i>	4	4	4	5	4	<b>21</b>
<i>Нежельська</i>	5	4	5	5	5	<b>24</b>
<i>Удовченко</i>	5	5	4	5	4	<b>23</b>
<b>1 місце – ГУСТВИЦЬКА, 2 місце – ХОМЕНКО, 3 місце – КОСТЕНІЮК</b>						

Фотоконкурс «Зимові розваги»

5 ФОТОГАЛЕРЕЯ




Фотоконкурс «Зимові розваги»



Живодан Єлизавета, РПЗ-213, Сюжетне фото, Центральний парк, місто Зміїв



Тищенко Марія Денисівна, РПЗ-223, Сюжетне фото, місто Краків



Фотоконкурс «Зимові розваги»



[https://khctcollege-my.sharepoint.com/personal/a\\_zalevska\\_ct-college\\_net/\\_layouts/15/onedrive.aspx?id=%2Fpersonal%2Fa\\_zalevska\\_ct-college\\_net%2FDocuments%2FФотоконкурс%20«Зимові%20розваги»&ga=1](https://khctcollege-my.sharepoint.com/personal/a_zalevska_ct-college_net/_layouts/15/onedrive.aspx?id=%2Fpersonal%2Fa_zalevska_ct-college_net%2FDocuments%2FФотоконкурс%20«Зимові%20розваги»&ga=1)

Фотоконкурс «Зимові розваги»



Лел  
па



Фотоконкурс «Зимові розваги»



**Дьяконова Єлизавета,  
РПЗ-223, Сюжетне фото,  
с.Бірки**



Лелюк Марія, РПЗ-213, Оригінальне фото,  
парк ім. Тараса Шевченка, місто Харків





**Фотоконкурс «Зимові розваги» серед студентів  
I – III курсів Відокремленого структурного підрозділу  
«Харківський комп'ютерно-технологічний  
фаховий коледж НТУ «ХПІ»**



**Час проведення**

I етап фотоконкурсу – прийом суддівською колегією фотографій від учасників конкурсу з **10.00 10 лютого по 15.00 14 лютого 2025 року.**

II етап фотоконкурсу – оцінювання суддівською колегією фотографій від учасників конкурсу з **10.00 17 лютого по 15.00 21 лютого 2025 року.**

Фінал фотоконкурсу – **12.00, 28 лютого 2025 року.**



**ГРАМОТА**

Єлизавета Живодан  
(РПЗ 213)

нагороджується за **1 місце** в  
номінації **“Сюжетне фото”**  
фотоконкурсу “Зимові розваги”

Директор коледжу Ірина ДІДУХ

Дата 28 лютого 2025 року



**ГРАМОТА**

Катерина Тресницька  
(РПЗ 213)

нагороджується за **2 місце** в  
номінації **“Сюжетне фото”**  
фотоконкурсу “Зимові розваги”

Директор коледжу Ірина ДІДУХ

Дата 28 лютого 2025 року



ГРАМОТА

Марія Тищенко  
(РПЗ 223)

нагороджується за **3 місце** в  
номінації **“Сюжетне фото”**  
фотоконкурсу “Зимові розваги”

Директор коледжу Ірина ДІДУХ

Дата 28 лютого 2025 року



**ГРАМОТА**

Катерина Густвіцька  
(РПЗ 312)

нагороджується за **1 місце** в  
номінації **"Атмосферне фото"**  
фотоконкурсу "Зимові розваги"

Директор коледжу Ірина ДІДУХ

Дата 28 лютого 2025 року





**ГРАМОТА**

Лілія Нежелська  
(РПЗ 312)

нагороджується за **3 місце** в  
номінації "**Атмосферне фото**"  
фотоконкурсу "Зимові розваги"

Директор коледжу Ірина ДІДУХ

Дата 28 лютого 2025 року





ГРАМОТА

Софія Хоменко  
(ОПК 114)

нагороджується за **2 місце** в  
номінації "**Оригінальне фото**"  
фотоконкурсу "Зимові розваги"

Директор коледжу Ірина ДІДУХ

Дата 28 лютого 2025 року



ГРАМОТА

Ілля Костенюк  
(ОПК 213)

нагороджується за **3 місце** в номінації  
"Оригінальне фото" фотоконкурсу  
"Зимові розваги"

Директор коледжу Ірина ДІДУХ

Дата 28 лютого 2025 року