

Про революцію в класі: інноваційні способи зробити уроки в початковій школі цікавими.

Вчитель початкових класів: Шуть Л.П.



Педагогічні інновації - це

цілеспрямовані зміни,
що вносять в освітнє
середовище
нововведення, що
поліпшують
характеристики окремих
частин, компонентів і
самої освітньої системи
в цілому;

процес освоєння
нововведення
(нові засоби, методи,
технології,
програми, і т.д.);

пошук нових методик
і програм, впровадження
їх в освітній процес і творче
переосмислення.



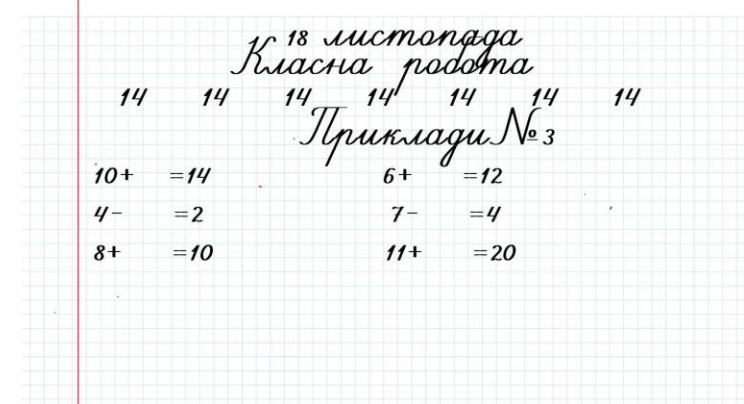
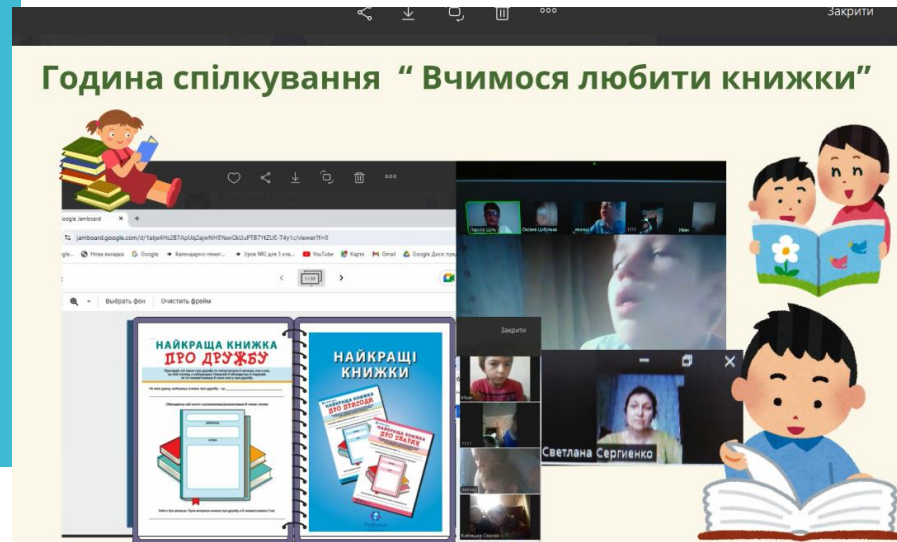
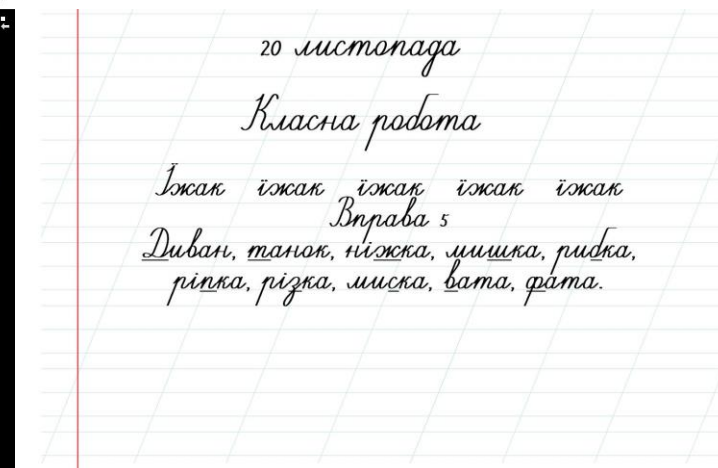
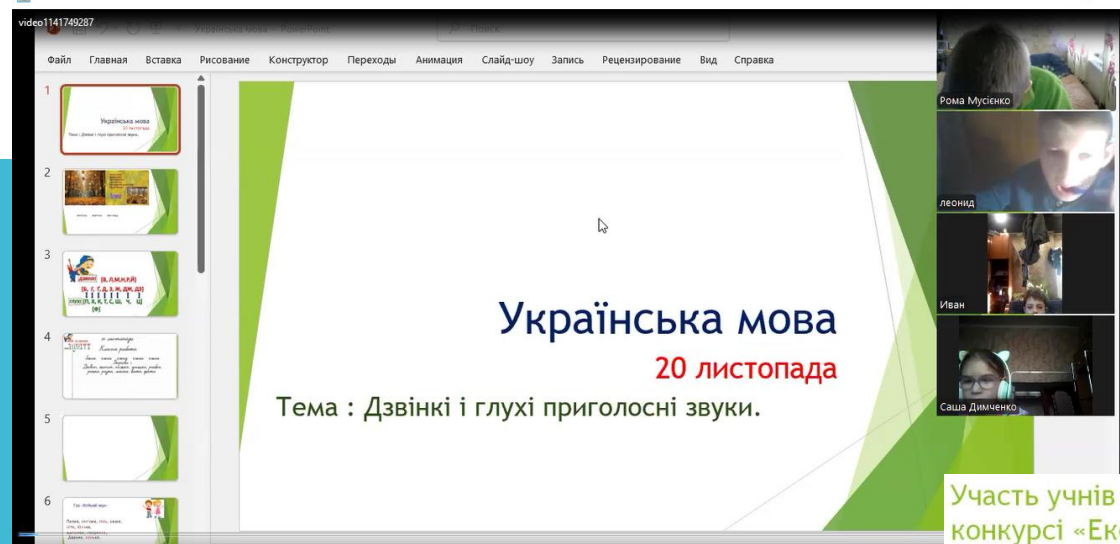
Використання Power Point

Microsoft PowerPoint

Програмне забезпечення :



Microsoft PowerPoint — програмне забезпечення для підготовки та перегляду презентацій, яка є частиною Microsoft Office і доступна в редакціях для Microsoft Windows, Microsoft macOS, Microsoft iOS та Microsoft Android.



Piktochart

Piktochart

Програмне забезпечення :



Piktochart – це веб-інструмент для графічного дизайну та створення інфографіки.

ЖОВТЕНЬ

03.10.2024- участь учнів у V Міжнародному уроці доброти Гра "Щасливі лапки"

07.10.2024- Виховна година до Дня захисників та захисниць України "Герої не вмирають!"
Участь учнів у Всеукраїнському конкурсі на освітньому сайті "На Урок"

08.10.2024 - виставка малюнків до Дня українського козацтва

З 01-31 жовтня 2024 участь у Міжнародному місячнику шкільних бібліотек під гаслом "Читаюча шкільна родина- стратегічне завдання бібліотеки"

Всесвітній місячник шкільних бібліотек 2024 "Читаюча шкільна родина- стратегічне завдання бібліотеки"

Буккросінг "Передай книжку другу"

Гулько Леонід

Участь учнів 3 класу КЗ "Сахновщинський НРЦ" ХОР у Всеукраїнському конкурсі "Правила дорожнього руху" на сайті "Всеосвіта"

ОСНОВНІ ДОРОЖНІ ЗНАКИ

ПОДЯКА

ДЯКУЄМО!

Розклад уроків на 19 листопада-вівторок

<p>1. Українська мова</p> <p>2. Літературне читання zoom 10.00-10.30</p> <p>3. Математика zoom 11.00-11.30</p> <p>4. Фізична культура</p> <p>5. Образотворче мистецтво</p> <p>6. Розвиток мовлення zoom 14.10-14.30</p>	<p>Самопідготовка з вихователем групи Маковською О.А</p> <p>zoom 15.30</p>
---	---

Математика Тема: Віднімання чисел частинами.

1. Усний рахунок

- 5-0=
- 6-0=
- 9-0=
- 8-0=
- 11-0=

Пригадай назви геометричних фігур. Які ще предмети мають круглу форму?



2. Робота в зошиті Підручник с.32 Приклади №3

18 листопада
Класна робота
Приклади №3

11	11	11	11	11	11
10+ = 14			6+ = 12		
4- = 2			7- = 4		
8+ = 10			11+ = 20		

Figma

Figma :



Figma – онлайн-сервіс для розробки інтерфейсів та прототипування з можливістю організації спільної роботи у режимі реального часу. Сервіс доступний за передплатою, передбачено безкоштовний тарифний план для одного

Untitled – FigJam

figma.com/board/kKswhADmuWhyH909EteN2Y/Untitled?node-id=0-1&node-type=canvas&t=Tj8jixCGumWUmCwC-0

https://docs.google... Нова вкладка Google Календарно-тема... Урок №2 для 3 кла... YouTube Карты Gmail Google Диск: преду...

Untitled Free

03:00

Образотворче мистецтво Тема: Малюнок фарбами "Море".

1. Пригадай назви кольорів.

БІЛИЙ	ЧОРНИЙ
ЧЕРВОНИЙ	СИНИЙ
ЗЕЛЕНИЙ	ЖОВТИЙ
2. Переглянь відео про море. Послухай шум моря.
3. Переглянь навчальне відео, як намалювати море фарбами. Створи власний малюнок МОРЯ.

Лариса Ц

Navigation icons: hand, pencil, eraser, shapes, text, frames, grid, person, smiley, plus.

Miro

Miro

Інтернет-платформа :



Miro – онлайн-платформа для спільної роботи розподілених команд, інтерактивна дошка.

miro | Untitled | Upgrade

Present Share

ПРИГАДАЙ ПРАВИЛО НА С. 56
ВИКОНАЙ УСНО ЗАВДАННЯ 3.

Робота в зошиті

Оціни власні зусилля

Виконай завдання Вікторини

22 листопада
Класна робота
Приклади №3
здесь + здесь - здесь
здесь + здесь - здесь
здесь - здесь -
здесь - здесь -
здесь + здесь -

Padlet

Padlet

Стартап :



1-урок
Українська
мова

Тема: Урок розвитку зв'язного мовлення.
Робота з текстом та ілюстрацією..

1. Розглянь малюнок.



- Яка пора року зображена?
- Кого ти бачиш на малюнку?
- Якого кольору дерева та листя?
- Де відбуваються намальовані події?

2. Робота в зошиті

Запиши у зошит складені речення.

12 листопада

Класна робота

Осінь.

Настала золота осінь. Ми з татом і Миккою пішли до парку. Там ми шурхотіли листям. Годували голубів.

4-урок
ЯДС

Тема: Рух Землі навколо Сонця.

1. Пригадай, як змінюються пори року?



2. Переглянь навчальне відео.



погода

- Яка зараз пора року?
- Який місяць?
- Яке число?
- Холодно чи тепло надворі?
- Який стан неба?
- Яка температура повітря?
- Чи були опади?

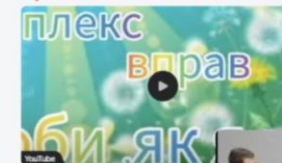
2-урок
Фізична
культура

Тема: Вправи на положення тіла у просторі.


1. Пригадай правила техніки безпеки під час занять спортом.



2. Переглянь навчальне відео.



3. Виконай запропоновані вправи дотримуючись правил безпеки під час занять спортом.





у
ОСВІТНІ
П
ІННОВАЦІЇ
Х