



# Використання ІКТ на уроках німецької мови


Усата Олена Володимирівна



Які дігiтальнi iнструменти  
застосовуєте ви на своїх  
уроках?



# Организаційний етап уроку



Мовленнєва  
зарядка

Wordwall

Хмари слів


Answergarden

Мозковий  
штурм


Mindmaster







**Wordwall**



# Wordwall

Різноманітні вправи пропонують випадковий вибір питання за темою, вносять на початку заняття елемент гри. Ця програма дуже проста у використанні і може застосовуватися як для інтерактивної дошки, так і під час дистанційного навчання.




# AnswerGarden

Це хмарна платформа, тому до неї можуть легко отримати доступ як викладачі, так і учні з ноутбуків, планшетів, смартфонів та інших пристроїв. Учитель може отримати відповідь від цілого класу, групи чи окремого учня щодо будь-якого питання з миттєвими результатами.




# Mindmaster

Це спільний онлайн-інструмент для створення ментальних карт. Він допомагає стимулювати учнів, розвивати критичне мислення, розкривати їхній творчий потенціал.



# Основна частина уроку



# Презентація матеріалу



## Canva

цей сервіс допоможе вчителю презентувати матеріал в більш цікавому вигляді. Крім того, Canva дозволяє записати відео презентацію з коментарями вчителя, що може бути використано в асинхронному режимі під час дистанційного навчання.

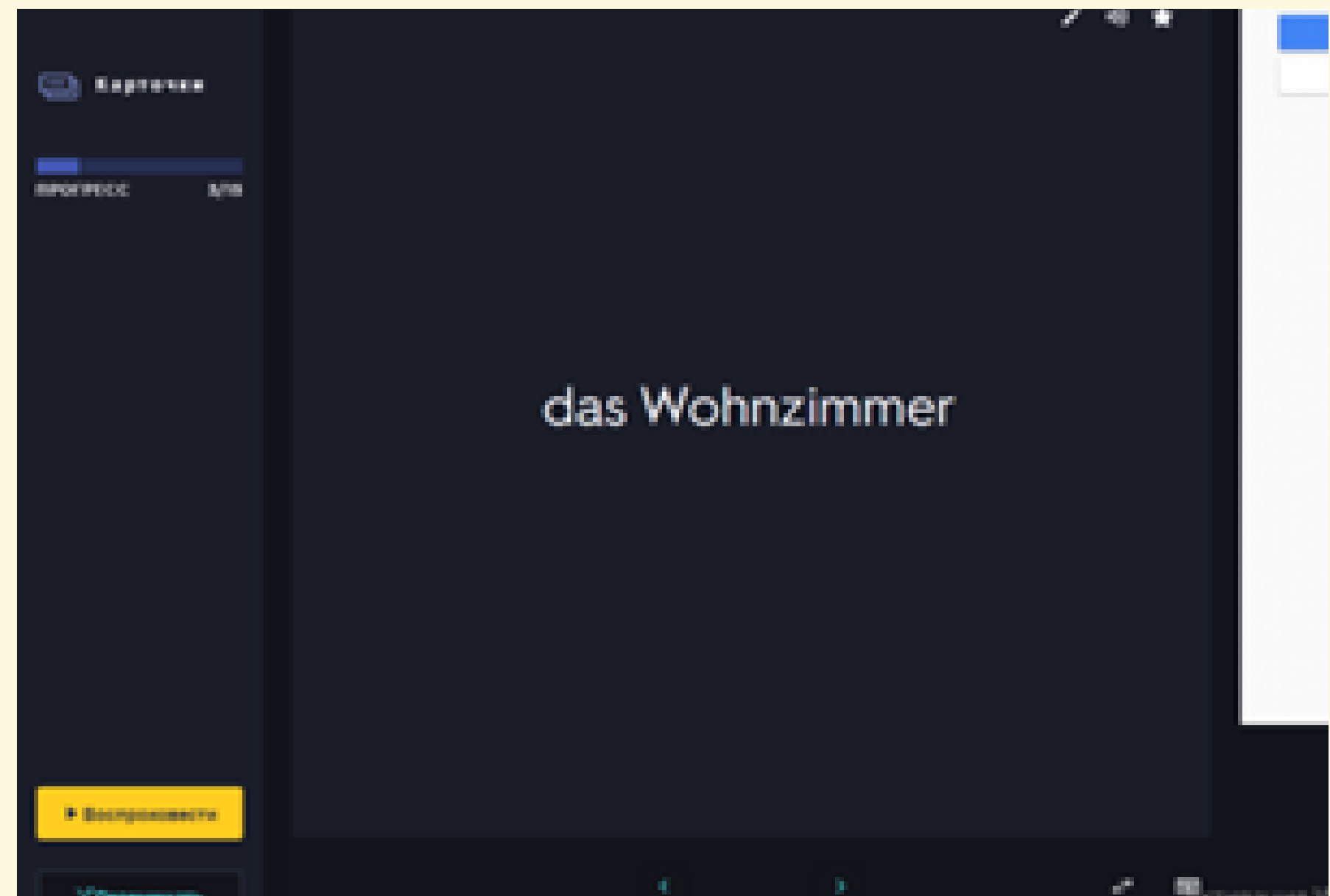
# Робота з лексикою

# Quizlet



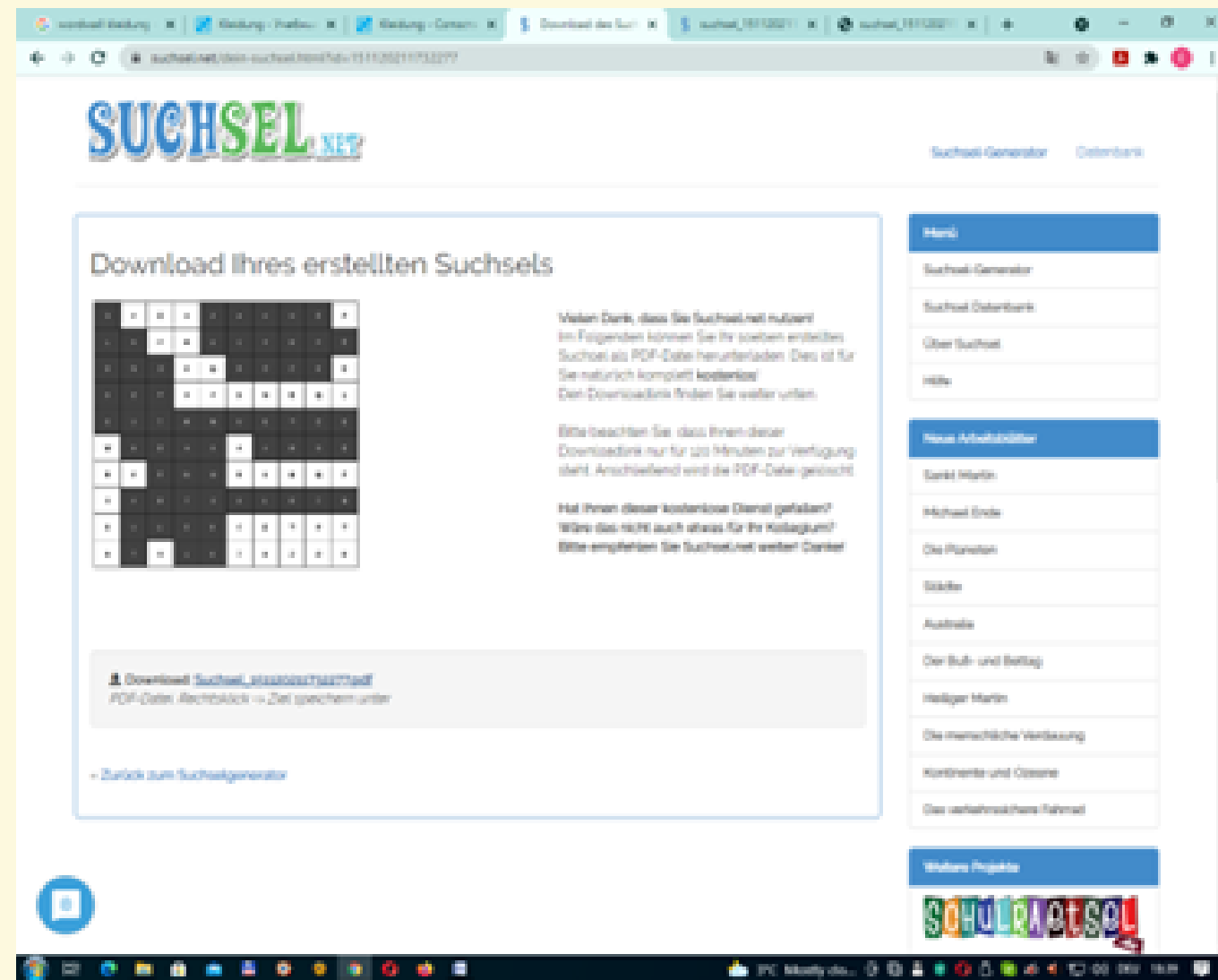
дозволяє зробити процес  
заучування слів  
інтерактивним та цікавим





# Suchsel

допоможе вчителю створити  
головоломки щодо пошуку  
слів для учнів. Такі вправи  
можна роздрукувати, крім  
того, учні самі можуть  
створювати різноманітні  
види робіт для своїх  
однокласників.





# Інтерактивні вправи








# LearningApps

Цей сервіс  
дозволяє застосовувати 20  
типів завдань. Існує велика  
бібліотека з вже готових  
вправ.





# Liveworksheets

Сервіс дозволяє перетворювати традиційні друковані робочі листи (doc, pdf, jpg...) на інтерактивні онлайн-вправи з автоматичною перевіркою.


Інтерактивні робочі листи повною мірою мають переваги нових технологій, що застосовуються в освіті: вони можуть включати звуки, відео, вправи на перетягування, з'єднання за допомогою стрілок, множинний вибір і навіть вправи на усне мовлення, які учні повинні виконувати за допомогою мікрофону, що є актуальним у вивченні іноземної мови.



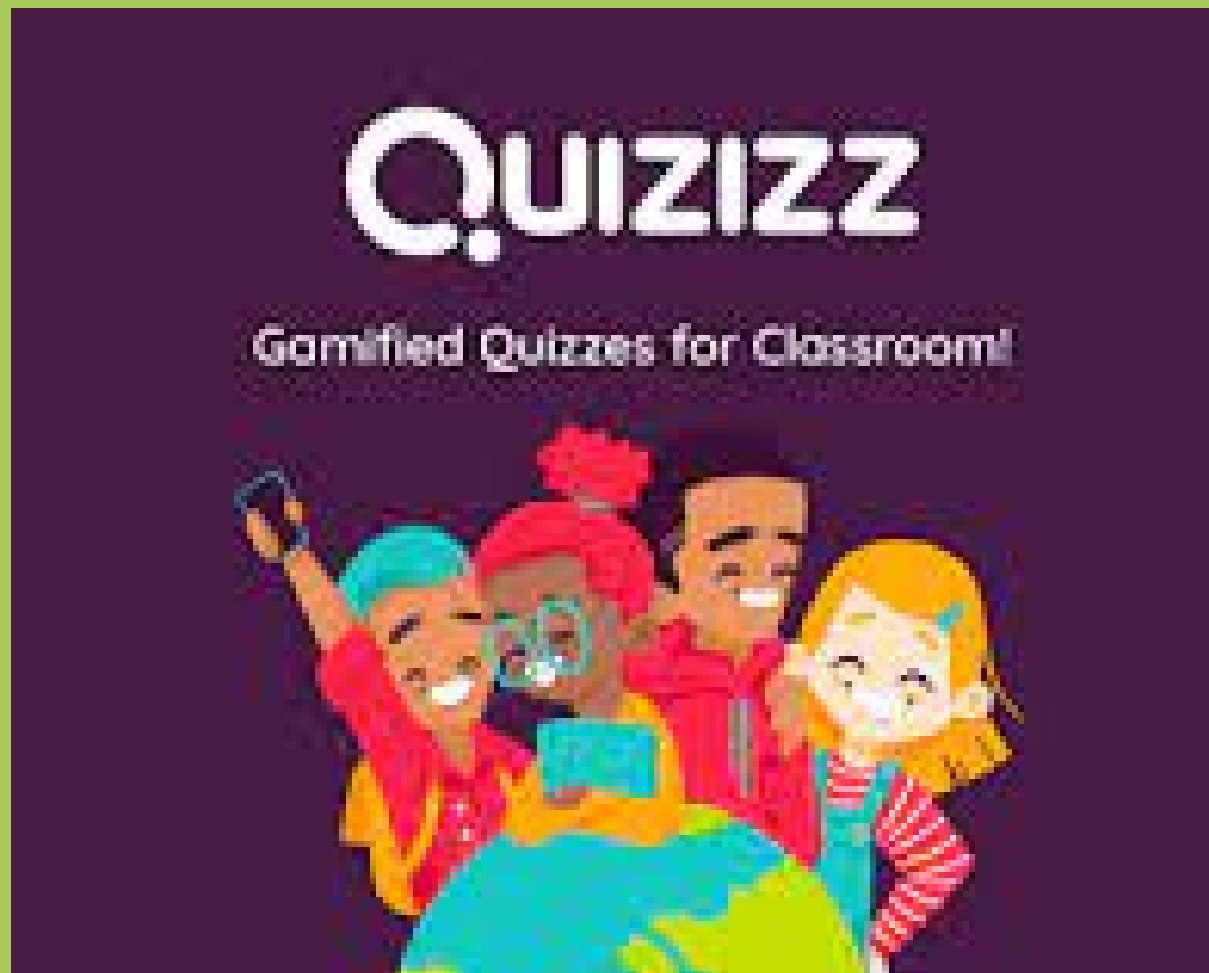
**LIVEWORKSHEETS**



# Інструменти для створення тестів

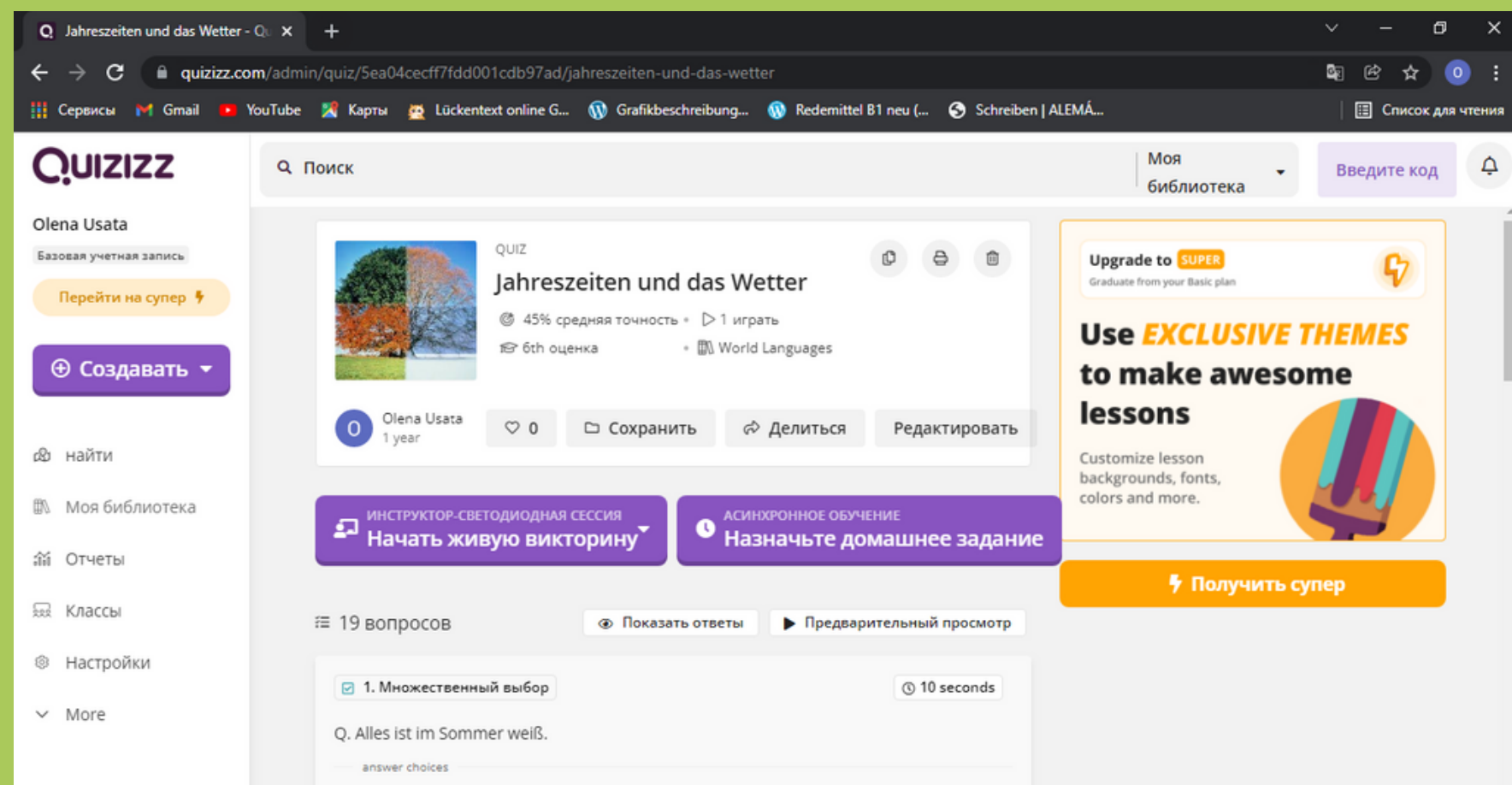






# Quizizz

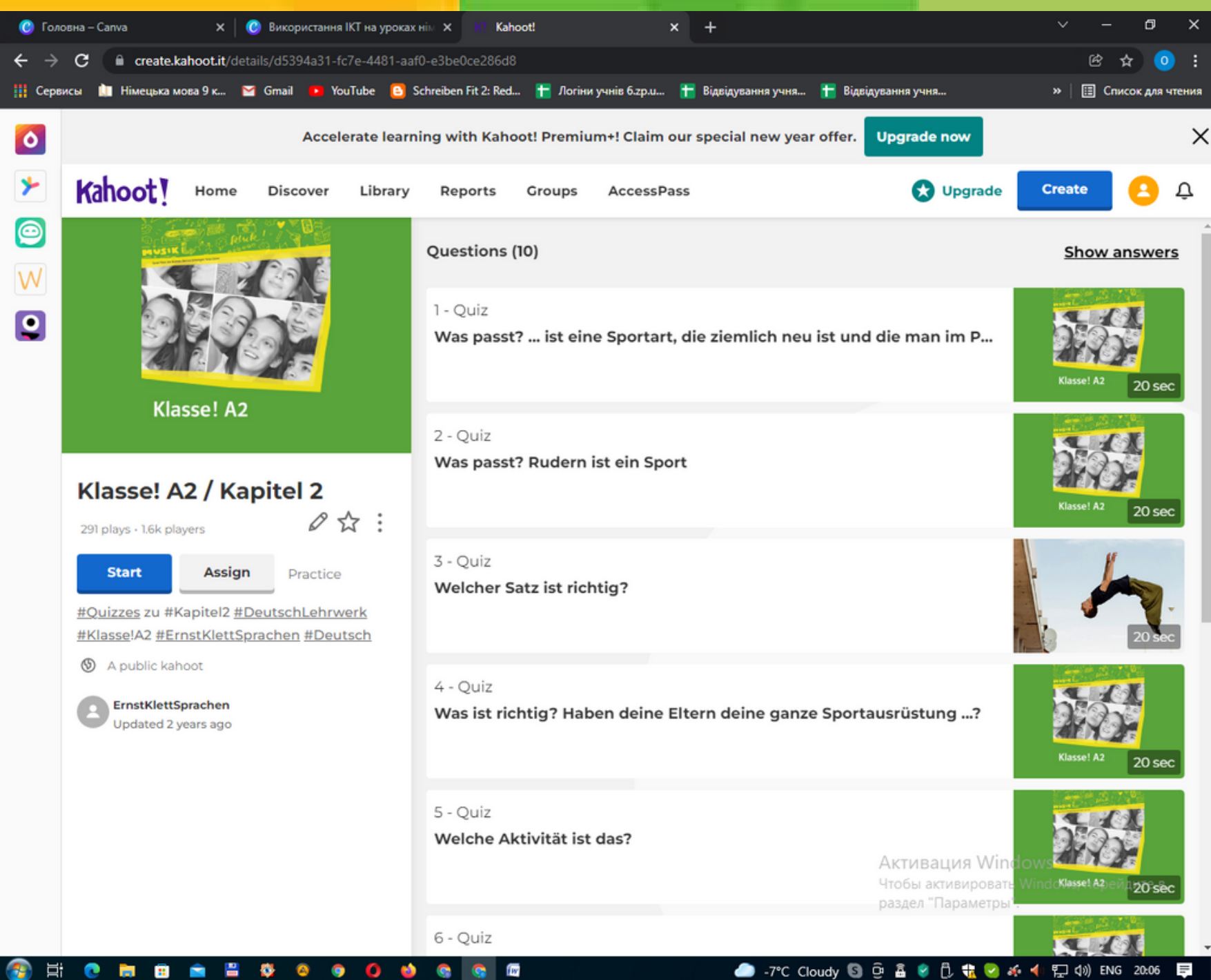
Учні проходять тести  
вікторини зі своїх  
смартфонів. Налаштування  
обмеження часу розвиває  
таке регулятивне вміння, як  
планування ритму своєї  
роботи.

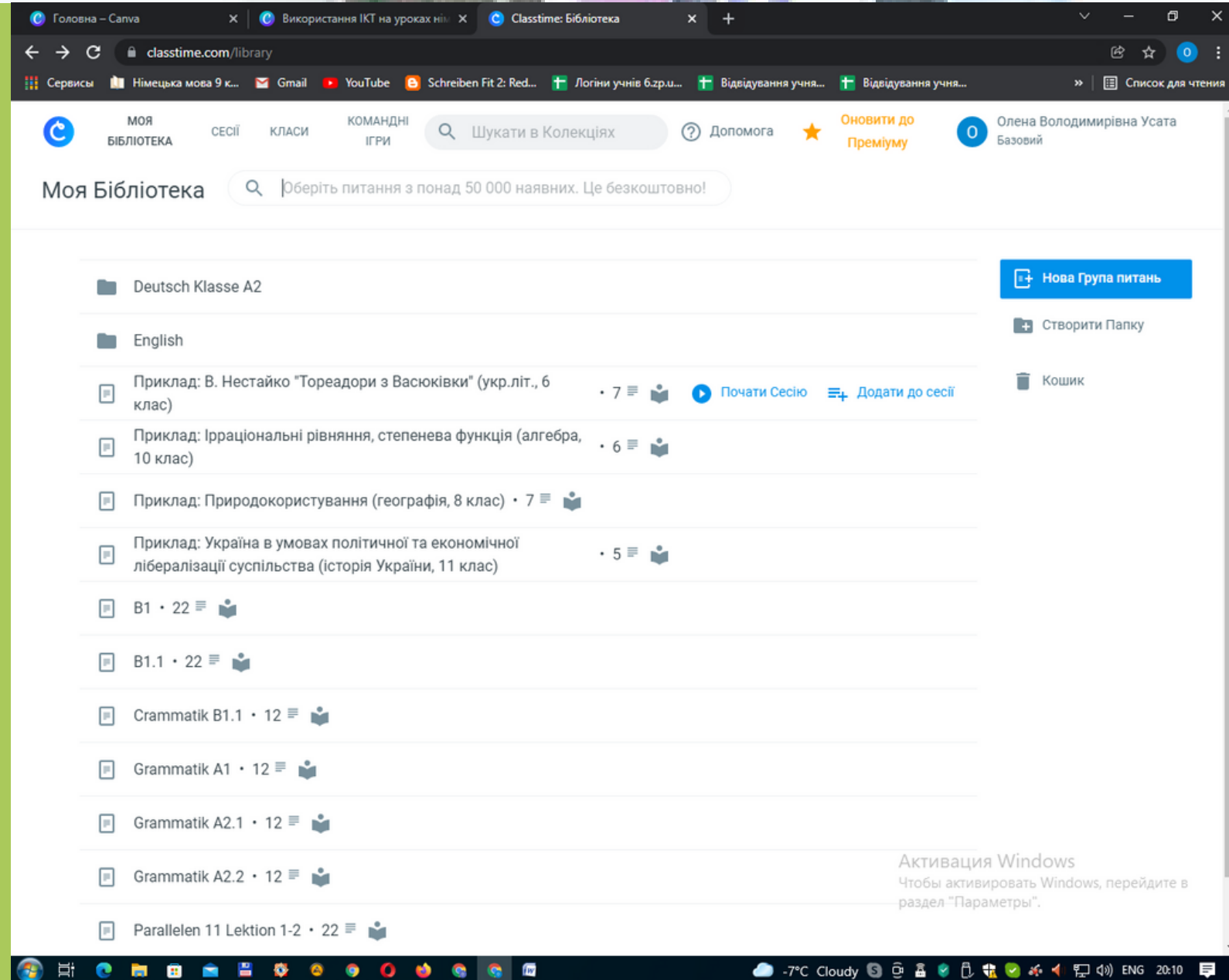


# Kahoot!

# Kahoot

Вікторина проводиться у формі змагання, яке дуже подобається учням. Вони з радістю приймають тиск, викликаний обмеженістю часу, і підбадьорюють один одного. Після кожного запитання відображається поточний рейтинг, що додатково підживлює амбіції учня.



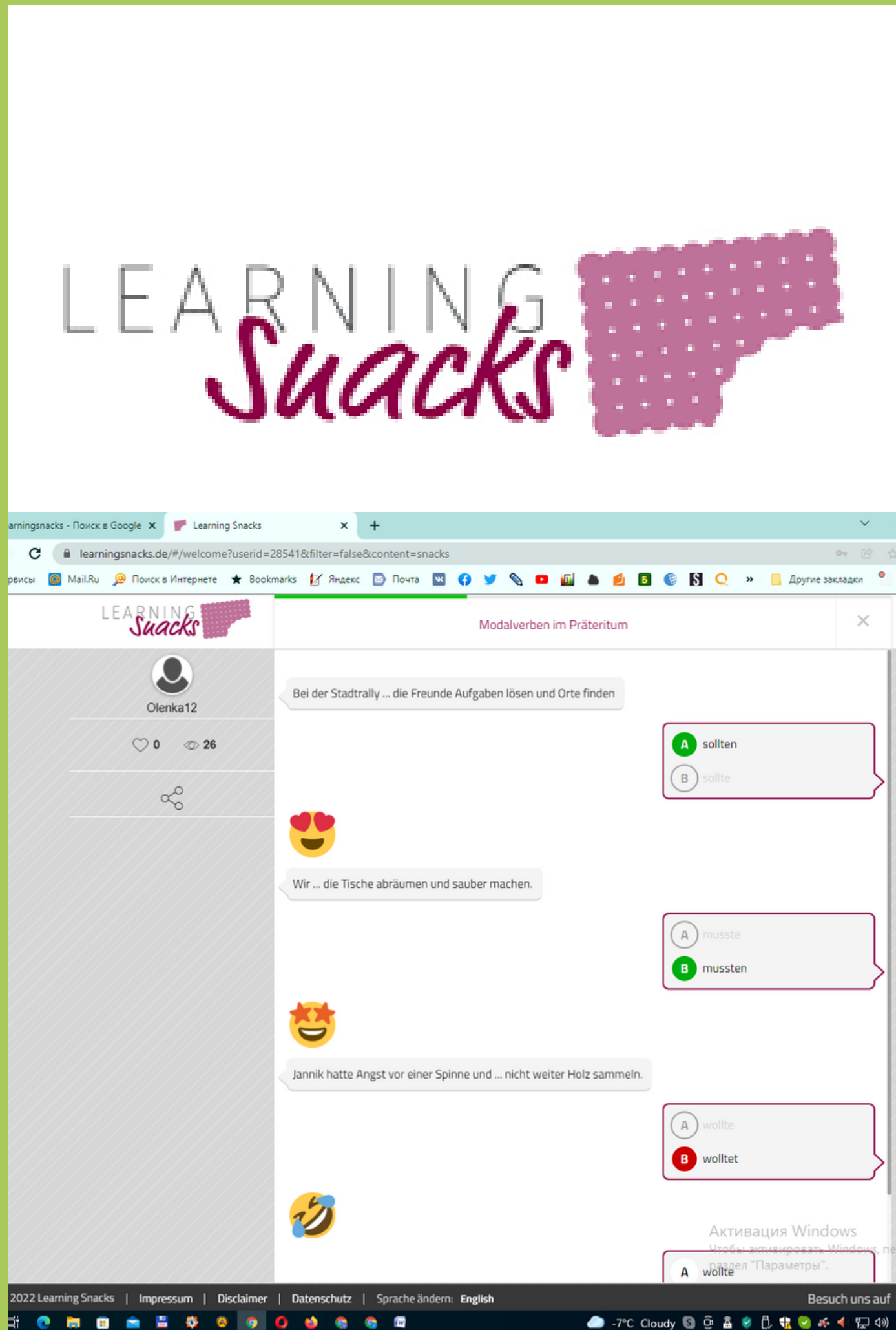


# Classtime

**це помічник вчителя, що збагачує  
Ваш урок миттєвою візуалізацією  
рівня розуміння та прогресу  
усього класу в живому часі.**

# LearningSnacks

**побудований у формі месенджера, в якому сучасні діти звикли спілкуватися. Інтерактивні текстові діалоги можуть бути доповнені пояснювальним або інформаційним матеріалом. Учень відповідає на запитання в зручному для себе ритмі. Можна налагодити зворотний зв'язок щодо кожної можливої відповіді. Учень перевіряє себе сам, з'ясовує, над чим ще треба попрацювати.**





# Цікаві інструменти для уроку

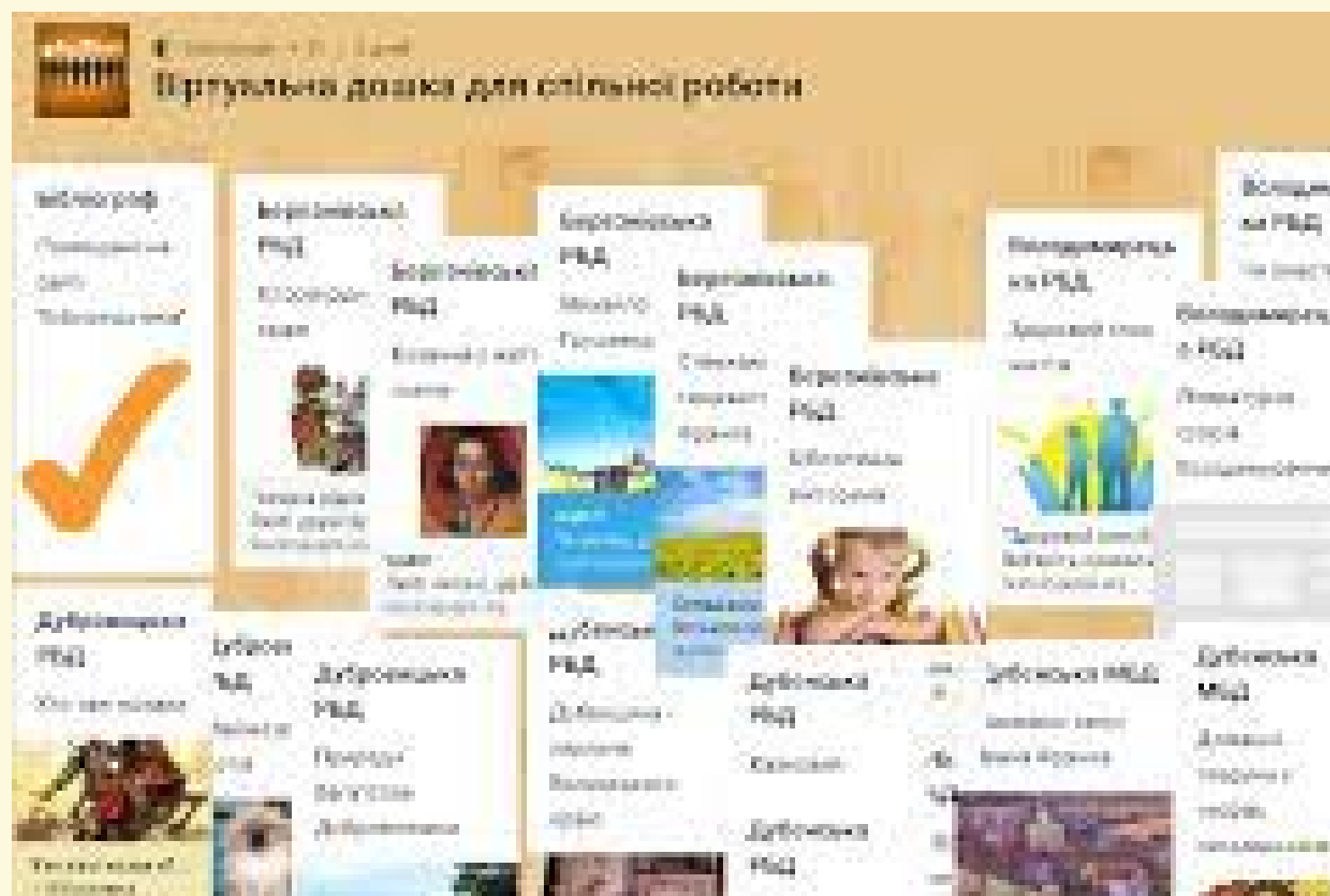




# Padlet

**це універсальна онлайн-дошка (онлайн-стіна) з інтуїтивним інтерфейсом, яку нескладно опанувати та легко застосовувати в навчальному процесі.**

**Вона може бути використана для проектної роботи, шрінгової взаємодії, індивідуальних завдань чи як інструмент збору інформації від всіх учасників процесу в одному місці.**





**ZUMpad**

# **ZUMpad**

**це текстовий веб-  
редактор реального часу,  
над яким можуть  
працювати кілька людей  
одночасно. Різні кольори  
дозволяють зрозуміти,  
хто створив або  
відредагував текстові  
уривки. Файли можна  
імпортувати, а результат  
експортувати як  
текстовий файл**



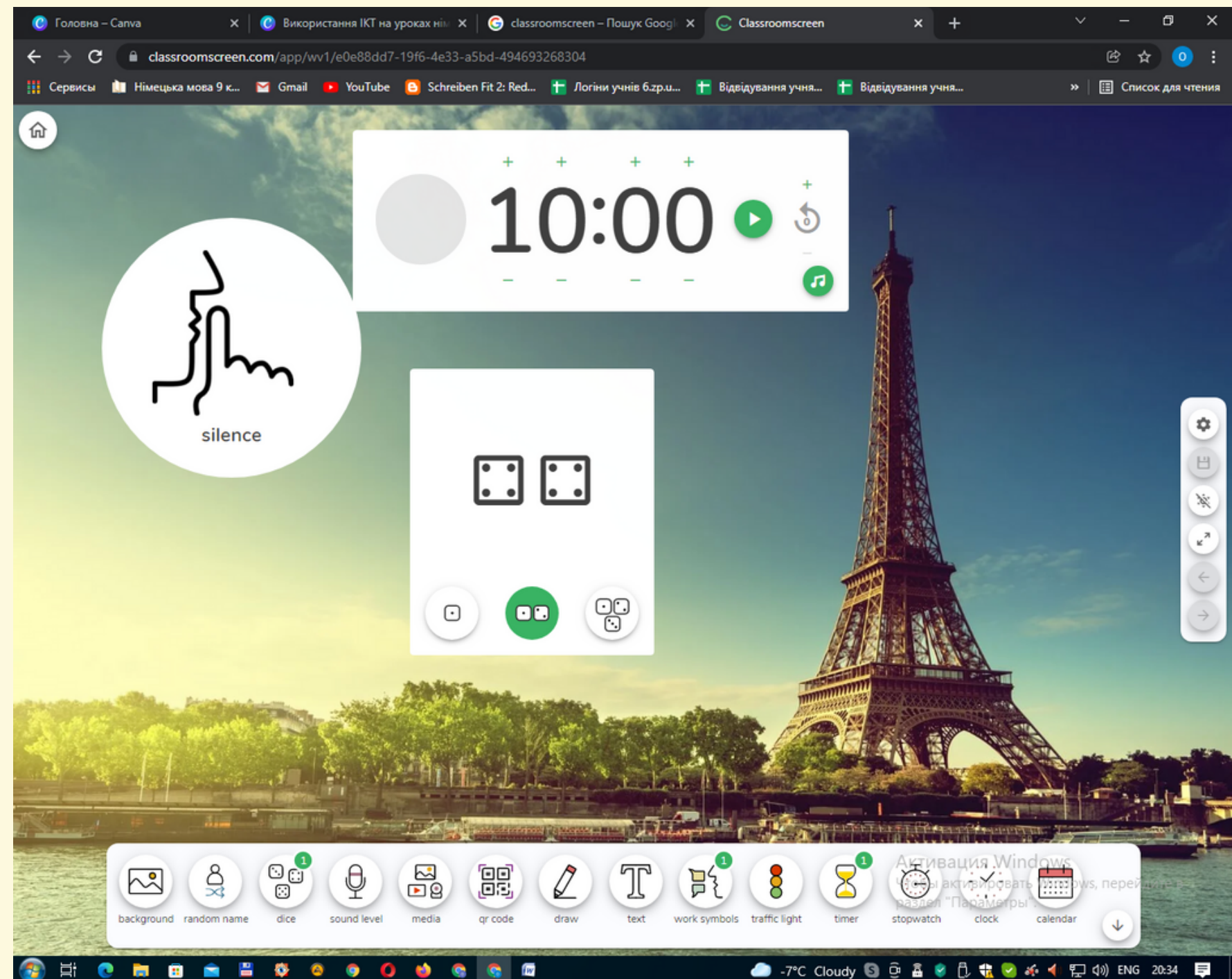
# Mentimeter

**Це хмарне рішення, яке дозволяє взаємодіяти з цільовою аудиторією в реальному часі. Це інструмент для опитування. Учні можуть дати свою відповідь, використовуючи мобільний телефон. Результати опитування можуть бути представлені в вигляді хмари слів, діаграм.**

# Classroomscreen



**Онлайн дошка,  
яка має багато  
функцій, що  
стануть у  
пригоді на  
уроці**







# Wakelet

одна з найнеймовірніших платформ,  
яка дозволяє збирати, спільно  
використовувати та організовувати  
всі мультимедійні ресурси з  
навчальними спільнотами,  
включаючи студентів та вчителів.





Дякую за  
увагу