




січ 1-21:48



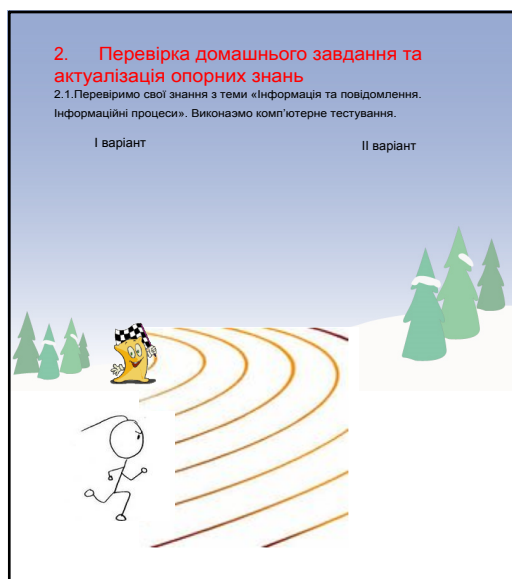
січ 3-22:55



січ 4-0:10



січ 4-10:15




січ 4-19:08



січ 4-0:34

III. Мотивація навчальної діяльності

3.1 Гра «Склади слова».




січ 1-23:43



січ 10-10:12

3.2. Оголошення теми та мети уроку.



січ 4-16:03

IV.Вивчення нового матеріалу

4.1 Лекція вчителя та створення опорного конспекту

Комп'ютер і його складові

У дослівному перекладі з англійської «computer» означає «обчислювач». Комп'ютер сьогодні виконує не тільки обчислювальні операції. А які ще?

- Дії, які сьогодні може виконувати комп'ютер, називають інформаційними процесами.

Базова конфігурація ПК - мінімальний комплект засобів, достатній для початку роботи з комп'ютером. (записати)

В даний час для ПК за базову вважається конфігурація, в яку входить чотири пристрої:

1. Системний блок;
2. Монітор;
3. Клавіатура;
4. Миша.



Nov 4-10:28 AM

КОМПЛЕКС ВПРАВ ДЛЯ ЗНЯТТЯ НАПРУЖЕНОСТІ



січ 10-11:18

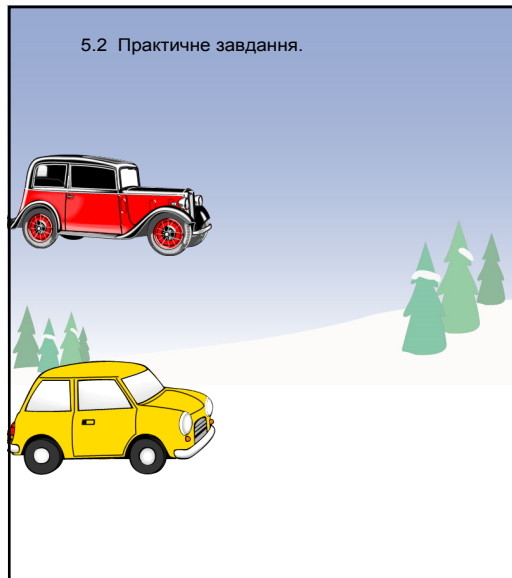
V. Застосування знань, умінь і навичок

5.1. Самостійна робота із взаємоперевіркою



1-	2-	3-	4-	5-	6-
7-	8-	9-	10-	11-	

Відповіді: сканер — 1, екран — 2, монітор — 3, принтер — 4, кабель — 5, системний блок — 6, клавіатура — 7, номерна клавіатура — 8, миша — 9, привід для компакт-диска — 10, дисківод — 11.



січ 10-12:01

VI. Узагальнення та систематизація знань та умінь

6.2 Вправа "Допиши пропущені слова"

- На _____ відображається інформація, з якою працює комп'ютер.
- В системному блоці знаходяться _____, _____, пристрої для введення і збереження інформації.
- Попереду монітора розташована клавіатура, а поруч - _____.
- За допомогою _____ можна надрукувати тексти і малюнки.
- За допомогою _____ можна ввести в комп'ютер те, що зображено на фотографії.
- За допомогою _____ можна обмінюватися інформацією між комп'ютерами, що знаходяться в різних місцях.

січ 10-17:37

VII. Підбиття підсумків уроку

7.1 Оцінювання учнів

Учні заповнюють рефлексивну таблицю

Прізвище, ім'я учня	Комп'ютерне тестування, усна відповідь (6 балів)	Самостійна робота із взаємодією (2 бали)	Практичне завдання (2 бали)	Інтерактивні вправи (2 бали)	Всього балів (12 балів)
1.					
2.					
3.					
4.					
5.					
6.					
7.					
8.					
9.					
10.					

січ 10-18:49

7.2 Рефлексія. Вправа «Дерево знань».


Учитель на дошці малює стовбур дерева з гілочками. Учні записують на «дереві», що нового вони вивчили на уроці. Наприкінці виконання вправи учні мають дерево знань із теми «Комп'ютер та його складові».

жовтий листок - не все зрозумів
 червоний листок - хотілось дізнатись більше
 зелений листок - сподобалось
 рожевий листок - виникли труднощі

січ 10-13:44

VIII. Домашнє завдання

січ 10-21:07



січ 10-22:52

Розділ 1 вар1.ppsm