

**О. В. Бурлакова**

**Хочу все знати!**

**Хочу все вміти**



**Твердий горішок знань,  
Але ми не звикли  
відступати.**

**Нам розколоти його допоможе,  
Цей зошит «Хочу все знати».**

Наступний горішок ознайомить дітей з різноманітним рослинним світом і закріпить матеріал з теми «Додавання і віднімання в межах 100».

**Збірка складається з інформаційного блоку та математичних завдань, які допоможуть засвоїти тему «Додавання і віднімання в межах 100».**

## Клен гостролистий



Це високе, струнке дерево з колоноподібним стовбуром. Дуже красиво цвіте, вбираючись у жовто-зелені букетики квіток, які дуже приємно пахнуть. Листки великі, із загостреними лопатями, наче вирізані для краси майстринею.

Клени — медоноси. З деревини виготовляють меблі і музичні інструменти, соком клена лікуються.

**Давай пограємо з листочками клена**  
(розв'яжи приклади, які знаходяться в середині листочків, тим самим позбиравши їх для осіннього букету)

$6+5$

$7+5$



$9+4$



$9+5$

$8+7$



$9+6$



$9+2$

## Прочитай

1 дес. – десять одиниць	6 дес. – шістдесят од.
2 дес. – двадцять од.	7 дес. – сімдесят од.
3 дес. – тридцять од.	8 дес. – вісімдесят од.
4 дес. – сорок од.	9 дес. – дев'яносто од.
5 дес. – п'ятдесят од.	10 дес. – сто од.

## Розв'яжи.

5 дес.+1 дес.=	8 дес.-5 дес.=	4 дес.-2 дес.=
6 дес.+3 дес.=	7 дес.+2 дес.=	10 дес.-6 дес.=

***Запиши числа від 20 до 30***

.....

.....

7 дес.+3 дес.=	10 дес.-4 дес.=	5 дес.+2 дес.=
5 дес.-4 дес.=	10 дес.-7 дес.=	2 дес.+8 дес.=

***Запиши числа від 30 до 40***

.....

.....

4 дес.+3 дес.=	10 дес.-9 дес.=	9 дес.+1 дес.=
6 дес.-4 дес.=	10 дес.-2 дес.=	2 дес.+6 дес.=

***Запиши числа від 40 до 50***

.....

.....

1 дес.+3 дес.=	10 дес.-1 дес.=	8 дес.+1 дес.=
6 дес.-5 дес.=	10 дес.-3 дес.=	3 дес.+6 дес.=

***Запиши числа від 50 до 60***

.....

.....

$$4\text{дес.} + 3\text{дес.} = 10\text{ дес.} - 9\text{дес.} =$$

$$9\text{дес.} + 1\text{дес.} =$$

$$6\text{дес.} - 4\text{дес.} = 10\text{дес.} - 2\text{дес.} =$$

$$2\text{дес.} + 6\text{дес.} =$$

***Запиши числа від 60 до 70***

.....

.....

$$4\text{дес.} + 4\text{дес.} = 10\text{ дес.} - 4\text{дес.} =$$

$$3\text{дес.} + 1\text{дес.} =$$

$$7\text{дес.} - 4\text{дес.} = 10\text{дес.} - 8\text{дес.} =$$

$$2\text{дес.} + 2\text{дес.} =$$

***Запиши числа від 70 до 80***

.....

.....

$$2\text{дес.} + 3\text{дес.} = 10\text{ дес.} - 5\text{дес.} =$$

$$4\text{дес.} + 1\text{дес.} =$$

$$8\text{дес.} - 7\text{дес.} = 10\text{дес.} - 9\text{дес.} =$$

$$2\text{дес.} + 7\text{дес.} =$$

***Запиши числа від 80 до 90***

$$6\text{ дес.} + 4\text{ дес.} =$$

$$9\text{ дес.} - 5\text{ дес.} =$$

$$1\text{ дес.} + 6\text{ дес.} =$$

$$5\text{ дес.} - 4\text{ дес.} =$$

$$8\text{ дес.} - 6\text{ дес.} =$$

$$2\text{ дес.} + 7\text{ дес.} =$$

***Запиши числа від 90 до 100***

.....

.....

$$5\text{ дес.} + 3\text{ дес.} =$$

$$7\text{ дес.} - 5\text{ дес.} =$$

$$3\text{ дес.} + 1\text{ дес.} =$$

$$8\text{ дес.} - 7\text{ дес.} =$$

$$6\text{ дес.} - 4\text{ дес.} =$$

$$2\text{ дес.} + 6\text{ дес.} =$$

## Липа



Липа — особливо чарівна в червні — липні, коли серед зеленого листя розкриваються її жовтуваті-білі рясні пухнасті квітки.

. З квіток липи бджоли збирають багато нектару і виробляють липовий мед.

Юний друже, наша липка привабила бджілок.

# Гра «Допоможи бджілки зібрати нектар»



$15-9$

$13-5$

$15-7$

$14-6$

$11-7=$



$14-7$

$12-5$



$18-9$



## Розв'яжи приклади

$23+1=$

$43-1=$

$29+1=$

$89+1=$

$25-1=$

$84+1=$

$30-1=$

$90-1=$

$19+1=$

$56+1=$

$78-1=$

$39+1=$

$49+1=$

$20-1=$

$80-1=$

$59+1=$

$69+1=$

$79+1=$

$70-1=$

$99+1=$

$40-1=$

$50-1=$

$60-1=$

$100-1=$

## Встав пропущенні знаки

$30*1=29$

$54*1=55$

$99*1=100$

$73*1=74$

$76*1=75$

$59*1=60$

$90*1=89$

$45*1=44$

$40*1=39$

## Виправ помилки

$71+1=72$

$49+1=50$

$70-1=71$

$37-1=38$

$89+1=88$

$63+1=64$

$$26+1=27$$

$$17-1=16$$

$$45-1=46$$

## Порівняй

$$37-1*36+1$$

$$84+1*48+1$$


$$\begin{array}{r} \dots\dots\dots \\ 30-1*28+1 \end{array}$$

$$\begin{array}{r} \dots\dots\dots \\ 90-1*86+1 \end{array}$$

$$\begin{array}{r} \dots\dots\dots \\ \end{array}$$

$$\begin{array}{r} \dots\dots\dots \\ \end{array}$$

## Вільха



Росте на лісових галявинах, на берегах річок, біля джерел. Це вологолюбна рослина. Ранньою весною вона першою прокидається від зимового спокою і першою починає цвісти.

Шишечками вільхи лікують людей

*Давай вилікуємо дідуся шишечками вільхи, розв'язавши приклади.*



$$4+7=$$

$$8+8=$$

$$6+9=$$

$$5+7=$$

$$6+8=$$

$$7+9=$$

$$7+7=$$

$$5+8=$$

$$8+9=$$



$8+7=$

$9+9=$

$9+7$

$4+8=$

$5+9=$

$6+6=$

$7+6=$

**Роздивись приклади, розв'яжи їх.**

$$\begin{array}{r} 20+2=22 \\ \hline \end{array}$$

$22-20=$

$22-2=$

$$\begin{array}{r} 20+5= \\ \hline \end{array}$$

$25-20=$

$25-5=$

$$\begin{array}{r} 50+1= \\ \hline \end{array}$$

$51-50=$

$51-1=$

**Розв'яжи**

$40+3=$

$10+7=$

$50+5=$

$96-90=$

$24-20=$

$60+7=$

$6+70=$

$30+6=$

$39-9=$

$57-7=$

$45-5=$

$67-60=$

**Заміни числа сумою за зразком:**

$45=40+5$

$28=20+8$

$43=**+*$

$15=10+*$

$84=**+*$

$32=**+*$

$56=**+*$

**Обчисли**

$20+6=$

$87-7=$

$2+90=$

$36-30=$

$50+3=$

$58-50=$

$44-40=$

$88-8=$

$9+30=$

$60+8=$

$75-5=$

$88-80=$

## Перевір себе

### Розв'яжи

$70+2=$

$5+30=$

$60+1=$

$48-8=$

$52-2=$

$76+6=$

$76-70=$

$62+1=$

$39+1=$

$99+1=$

$70-1=$

$100-1=$

$39-30=$

$70+6=$

$50-1=$

### Обчисли

$30+(45-40)=$

$(88-8)-1=$

$2+(79-9)=$

$(64-60)+70=$

$(94-4)-1=$

$2+(79-9)=$

$5-(25-20)=$

$12-(75-70)=$

### Порівняй

$27*26+1$

$8+9*8+8$

$27*28-1$

$14-8*14-9$

$27*20+7$

$5+7*7+5$

### Встав пропущенні числа

$1\text{ дм} = **\text{ см}$

$10\text{ см} = *\text{ дм}$

$1\text{ м} = **\text{ дм}$

$6\text{ дм} = **\text{ см}$

$40\text{ см} = *\text{ дм}$

$3\text{ м} = **\text{ дм}$



### Дуб

Це велике дерево з широко розкинутими міцними гілками завжди вважався символом могутності.

Дуб має велике значення для людини. Деревина його й міцна. З неї роблять меблі, паркет, будують кораблі. Корою лікують людей, тварин, з жолудів роблять каву.

В античному світі героїв вшановували вінками з листя дуба. Звідси походить вираз: «Спочивати на лаврах». Так говорять про тих людей, які досягли певних успіхів, на цьому і заспокоюються.

Юний друже, ти можеш спочивати теж на лаврах, але спочатку виконай завдання.

### Поясни



$$40 + 20 = 60$$

$$4\text{дес.} + 2\text{дес.} = 6\text{дес.}$$

$$50 - 30 = 20$$

$$5\text{дес.} - 3\text{дес.} = 2\text{дес.}$$

### Розв'яжи

$$60 + 10 =$$

$$40 - 10 =$$

$$10 + 60 =$$

$$57 - 7 =$$

$$50 + 30 =$$

$$60 - 20 =$$

$$80 - 70 =$$

$$20 + 8 =$$

**20** коп.

**10** коп.

*Яким чином можна заплатити в магазині такими монетами: 50к? 60к? 70к? 80к?*

.....

---

**50** КОП      .....

*Як поміняти цю монету монетами по 10 к. і по 20к.?*

**Заміни за зразком:**

$58=50+8$

$35=.....$

$42=.....$

$56=.....$

$81=.....$

$93=.....$

$74=.....$

$12=.....$

$43=.....$

$67=.....$

$82=.....$

$56=.....$

**Обчисли**

$80+20=$

$100-30=$

$6+(13-5)=$

$(4+9)-6=$

$9+0=$

$8-0=$

$9+3-4=$

$11-2+9=$

$(40+10)+50=$

$60+9=$

$7+4-5=$

$13-8=$

$70-(30+10)=$

$72-2=$

$17-8+6=$

$7+6=$

$(30+40)+20=$

$86-80=$

$3+9-7=$

$17-9=$

**Встав пропущені числа.**

$8\text{м}=\dots\text{дм}$

$50\text{см}=\dots\text{дм}$

$8\text{дм}=\dots\text{см}$

$7\text{м}=\dots\text{дм}$

$90\text{дм}=\dots\text{м}$

$20\text{см}=\dots\text{дм}$

**Задача**

*Було - 30марок*

*Подарували - ? марок*

*Стало - 40 марок*

.....

*Відповідь:.....*

## ***Поясни різні способи додавання***

$$(4+3)+2=7+2=9$$

$$(4+3)+2=6+3=9$$

$$(4+3)+2=4+5=9$$

## ***Розв'яжи зручним способом***

$$(8+6)+2=$$

$$(40+8)+20=$$

$$(3+9)+7=$$

$$9+7)+3=$$

$$(10+2)+60=$$

$$(3+9)+1=$$

## ***Порівняй***

$$60-20*60-10$$

$$70+10*10+70$$

$$60+20*60+10$$

$$90-60*70-60$$

***Зменшуване 80, від'ємник 30. Знайди різницю.***

.....

## ***Задача***

В нашому класі 40 дітей ходять на лижах, а бігають на кониках 30. На скільки більше в нашому класі лижників, ніж конькобіжців?

*На лижах - .....*

*На кониках -*

.....

*Відповідь:*

## ***Приклади***

$$60-20+10=$$

$$90-50=$$

$$76-6=$$

$$7+(11-3)=$$

$$70+30-90= \quad 20+80= \quad 89+1= \quad (18-9)+8=$$

$$100-60+20= \quad 68-60= \quad 70-1= \quad 7+(16-9)=$$

$$40+50-70= \quad 14-4+9= \quad 5+(11-2)=$$

$$50-40+90= \quad 75-5+8= \quad 12-(7+5)=$$

$$80-70+20= \quad 36-6+4= \quad 8+(12-6)=$$

## Ялина європейська



Ялина — струнке дерево. Голки — хвоя — це недорозвинені листки, які тримаються на дереві 5—7 років (опадають поступово). Хвоя шорстка, колюча, світло-зелена.

Ялина не боїться морозів. Деревину її використовують як будівельний матеріал для виготовлення паперу. З неї виготовляють кращі скрипки.

## Пояснення

$$34+20=(\mathbf{30}+4)+\mathbf{20}=\mathbf{50}+4=54$$

$$34+2=(\mathbf{30}+\mathbf{4})+\mathbf{2}=\mathbf{30}+\mathbf{6}=36$$

## Розв'яжи з усним поясненням

$$65+30=$$

$$65+3=$$

$$47+20=\dots$$

$$17+2=$$

$$37-30+50=$$

$$47+2=$$

$$42+40=$$

$$90-1-80=$$

$56+30=$

$28+30=$

$40+6+1=$

$56+3=$

$15+4=$

$16-7+5=$

$48-8=$

$80-1=$

$6+6-8=$

$52-50=$

$30+8=$

$15-6+2=$

$79+1=$

$60-1=$

$7+**=11$

### Обчисли

$48+2=$

$57+3=$

$87-80=$

$12-9=$

$48+20=$

$57+30=$

$36-6=$

$8+5=$

$48+40=$

$82+10=$

$45-40=$

$11-7=$

$8+9-10=$

$63-60+24=$

$11-6+9=$

$13-9+7=$

$87-80+15=$

$7+9-8=$

$6+5-9=$

$30+4+50=$

$15-8+7=$

$8+4-5=$

$70+2+20=$

$(5+3)-6=$

$12+3=$

$58+20=$

$3+12=$

$20+58=$

$5+14=$

$36+30=$

$2+55=$

$60+36=$

### Задача

У нашому будинку проживає 70 людей, а в сусідньому будинку на 30 більше. Скільки людей проживає в сусідньому будинку?

*Наш –*

*Сусідський –*

.....  
*Відповідь:* .....



## **Калина**

Калина — це кущ. Ця рослина — символ України.

*Весною* калина розцвітає мов дівчина у білому платті. А взимку калина в червоному намисті красива і урочиста. Ягоди калини люблять всі: і люди, і птахи. На смак вони кислі і трохи гіркуваті та дуже корисні: лікують і надають бадьорості.

Калина — це харчова, лікарська, медоносна та декоративна рослина. З неї готують повидло, варення, компоти, киселі, мармеладки, начинку для цукерок, приправи до м'ясних страв.

У народній медицині використовують від застуди свіжі ягоди з медом та водою, вживають при кашлі, серцевих



захворюваннях, соком калини очищають  
обличчя — щоб рум'янилося.

### **Пояснення**

$$48-30=(\mathbf{40+8})-\mathbf{30}=\mathbf{10+8}=18$$

$$48-3=(\mathbf{40+8})-\mathbf{3}=40+\mathbf{5}=45$$

### **Розв'яжи з усним поясненням:**

$$36-30= \quad 75-40=$$

$$36-2= \quad 19-9=$$

### **Обчисли**

$$28-6=$$

$$76+4=$$

$$90+(15-7=$$

$$57-20=$$

$$89+10=$$

$$(12-3)+41=$$

$$69-5=$$

$$30+37=$$

$$60+(11-5)=$$

$$88-60=$$

$$65+5=$$

$$(13-4)+21=$$

$$16-4=$$

$$43-20=$$

$$8+4+20=$$

$$68-40=$$

$$68-4=$$

$$11-4+22=$$

$$79-7=$$

$$36-10=$$

$$9+7+40=$$

$$86-7=$$

$$97-80=$$

$$14-5+70=$$

$$78-30=$$

$$78-3=$$

$$62-60+17=$$

$$39-5=$$

$$51-20=$$

$$23+4+30=$$

$$50-1=$$

$$80-1=$$

$$13-7+72=$$

$$3+9=$$

$$5+8=$$

$$3+8+50=$$

### **Порівняй**

$$56-30 \mathbf{**} 59-30$$

$$78-5 \mathbf{**} 78-7$$

$$42+7 \mathbf{**} 42+8$$

$$26+30 \mathbf{**} 25+30$$

## Встав пропущені числа

$3\text{дм} = **\text{см}$

$7\text{м} = **\text{дм}$

$40\text{см} = **\text{дм}$

$8\text{м} = **\text{дм}$

$9\text{дм} = **\text{см}$

$90\text{дм} = **\text{м}$

## Задача

Маленький катер – 10 чоловік,  
Великий - ?, на 60 чол. більше

.....

Відповідь: .....

## Розв'яжи зручним способом:

$(20+10)-6=$

$(40+10)-2=$

$(80+10)-7=$

## Обчисли

$39-7=$

$19-5=$

$56+4=$

$37+20=$

$80-1=$

$68-10=$

$73-20=$

$56-4=$

$37-20=$

$36+1=$

$25+50-5=$

$43-20+7=$

$6+8-3=$

$12+8-1=$

$11-2+8=$

$12-4+3=$

## Встав пропущені числа

$1\text{м} = **\text{дм}$

$8\text{м} = **\text{дм}$

$40\text{дм} = **\text{м}$

$$5\text{м} = **\text{дм}$$

$$10\text{дм} = **\text{м}$$

$$100\text{дм} = **\text{м}$$



## Шипшина

Це - високий кущ, який має міцні гачкуваті колючки.

Квітки шипшини рожевого і біло-рожевого кольору.

Наприкінці літа кущ прикрашається червоно-оранжевими плодами, які тримаються всю зиму. Шипшина є окрасою природи, медоносною і лікарською рослиною, бо у її плодах багато вітамінів.

## Пояснення

$$30 - 6 = (20 + 10) - 6 = 20 + 4 = 24$$

**Заміни числа сумою за зразком:**

$$30 = 20 + 10$$

$$70 = 60 + 10$$

$$40 =$$

$$80 =$$

$$90 =$$

$$100 =$$

**Розв'яжи з усним поясненням:**

$$30 - 5 =$$

$$70 - 8 =$$

$$40 - 4 =$$

$$80 - 3 =$$

$$90 - 2 =$$

$$100 - 6 =$$

## Ліщина звичайна

Це деревовидний кущ до 4 м заввишки. Серед кущів ліщина зацвітає першою — наприкінці березня — на початку квітня. На темно-сірих гілках погойдуються золотаві сережки з багатьма дрібними квітками. Пройде небагато часу і сережки ліщини відцвітуть і з'являться невеликі горішки.

Восени горішки дозрівають. Вони дуже смачні і корисні. Плоди ліщини у великій кількості поїдають лісові птахи і звірі: білки, ведмеді, свині, миші.



## Віршовані задачі

Сорок грибів знайшов я вперше.  
Гриць знайшов на десять менше.  
Ну, а хто з вас відгадав.

Скільки Гриць грибочків мав? (40-10)

Дев'ятнадцять учениць  
Налічив у класі Гриць,  
Двадцять учнів, що прийшло.

Скільки в класі всіх було?  
( $19*20$ )

Васильку слід допомогти  
Правильну відповідь знайти.  
Коли він 30 яблук мав,  
Два з'їв, 13 мамі дав,  
А решту братику лишив.  
Скільки всього — не полічив. ( $30*(2*13)$ )

## II розділ. Овочі

### Буряки



**Буряки** —це городня рослина, однорічний і багаторічний овочевий коренеплід. Корінь цієї рослини, що вживається як їжа і корм для скота.

Цукор люблять в школі діти  
Тільки з нас його зробити.

### Гра «Борсучки і бурячки».

Два брати-борсучки грядки посадили,  
У обох восени бурячки вродили.  
Бурячки не прості, - вам скажу, малята,  
Тільки той збере їх, хто вміє рахувати.




От і просять Борсучки:

- Зберіть нам, діти, бурячки.

Бо самі ми не зуміємо.

Рахувати ще не вміємо.

Мій юний друже! Давай  
допоможемо борсукам зібрати врожай  
бурячків.



**Що можна зварити з бурячків?**



## Огірок

**Огірок** – це овочева городня рослина родини гарбузових із слабким стеблом і невеликими довгастими плодами.



Не гіркі, хоч й звать нас огірки  
Ми живемо в розсолі, нас їдять доволі.

### Гра «Огірочки і листочки»

Огірчата – огірочки  
Рівно в'ються в два рядочки,  
І довгасті, і зелені,  
Так і просяться у жмені.  
Нумо, друже, поспішай,  
То збереш рясний врожай.  
Поки хитрі огірочки  
Не сховались під листочки.



**Допоможи дівчинці знайти під листочками огірочки.**



$40+3$



$24-20$



$50+5$



$10+7$

$20+6$



$45-5$



$50+3$



$39-9$



$7+60$



$9+30$



$87-7$



$96-90$



$6+70$



$57-7$



Дізнайся, як назбирати насіння з огірків?

## Помідори

Батьківщина — Південна Америка.

Є помідори дрібненькі вишеньки, і помідори велетні, кожен з них важить кілограм. Є помідори, схожі на сливи, на яйце, на груші.

Помідори містять вітаміни та мінеральні солі, які необхідні для харчування людини. Помідори-це однорічна овочева рослина із переважно червоними або жовтими їстівними соковитими плодами

**Допоможи Оленці зібрати помідори на салат, виконавши завдання.**

$26+4=$

$65+5=$

$53+7=$

$81+9=$

$33+7=$

$16+4=$



$45+5=$

$72+8=$

$95+5=$

$63+7=$

$18+2=$

$19+1=$

$56+4=$

$54+6=$

$27+3=$

$35+5=$

$61+9=$

$59+1=$

$42+8=$



Порівняй

$50+6***96-40$

$76+4***67+3$

**Дізнайся, які салати можна зробити з помідорів?**

## Цибуля

Батьківщина — Середня Азія і Афганістан.

Шість тисяч років тому цибулю вже вирощували в Єгипті. Коли єгиптянин хотів довести, що він каже правду, він клав перед собою купку цибулин і урочисто клявся ними. Так шанували цю рослину.

Люди вірили, що цибуля може захистити від усіх хвороб. Тому, коли лютували такі страшні хвороби, як холера або чума, люди вивішували перед входом до житла вінки

цибулі — відстрашити і відігнати ними хворобу.



І дорослий, і дитина

Знає, що я цибулина!

Я завжди потрібна людям Я

к приправа в кожному блюді.

**Гра «Допоможи бабусі почистити цибулю».**



$$100-60=$$

$$50+20=$$

$$100-30=$$

$$10+40=$$

$$100-70=$$

$$30+60=$$

$$100-40=$$

$$80+20=$$

***Дізнайся! На які вітаміни багата цибуля?***

## **Гарбузи**

Батьківщина — Америка. Гарбузи належать до ліан — вони не можуть самі підвестися вгору, тому мусять за щось чіплятись: плетуться по тинах, чіпляються за соняшники, іноді пнуться на дерево, якщо

воно є поблизу. Та "частіше вони просто розлягаються на землі. Гарбузи живуть серед людей з давніх-давен. Вони були для людей і їжею, і посудом, і «складом» для зерна.

Гарбуз — це ягода, деякі з «ягідок» важать сто кілограмів. Друга назва гарбуза — кабак.

**Позабирай гарбузи з городу , розв'язавши приклади**

<b>45.</b> $28 - 6$	$76 + 4$	$90 + (15 - 7)$	$8 + 4 + 20$
$57 - 20$	$89 + 10$	$(12 - 3) + 41$	$11 - 4 + 22$
$69 - 5$	$30 + 37$	$60 + (11 - 5)$	$9 + 7 + 40$
$88 - 60$	$65 + 5$	$(13 - 4) + 21$	$14 - 5 + 70$



<b>65.</b> $70 - 8$	$53 - 40$	$46 - 30 - 4$	$61 - 50 - 3$
$30 - 5$	$28 - 7$	$58 - 40 + 2$	$72 - 60 - 6$
$90 - 7$	$19 - 5$	$23 - 10 + 7$	$16 - 10 + 7$
$20 - 4$	$68 - 10$	$97 - 80 - 9$	$43 - 30 - 5$

<b>66.</b> $1 \text{ м} = \square \text{ дм}$	$8 \text{ м} = \square \text{ дм}$	$40 \text{ дм} = \square \text{ м}$
$5 \text{ м} = \square \text{ дм}$	$10 \text{ дм} = \square \text{ м}$	$100 \text{ дм} = \square \text{ м}$



**Дізнайся, як готують гарбузячу кашу?**


## Соняшник

Соняшник-це однорічна трав'яниста олійна рослина родини складноцвітих з високим грубим стеблом і великою жовтою квіткою.

Ця олійка щось та важить,  
Можна все на ній підсмажить:  
Свіжу рибку і млинці,  
І грибки і голубці.



**Допоможи назбирати соняшників на олійку**



**Дізнайся, як готують соняшникову олію?**

## Морква

Морква-це городня рослина з пірчасторозсіченими листками й довгастим потовщеним коренем оранжевого кольору, що вживається як їжа або корм.

Якщо треба вітаміни  
Всі звертайтеся до морквини.  
Пийте всі з морквини сік –  
Будете здорові вік.



## Гра «Зайчєня і морквини»

Зайчєня біля ялинок  
Дєсь знайшло аж 7 морквинок,  
Та не може їх забрати.  
Знаєтє, чому, малєята?  
Бо весєлий чарівник,  
Що до жартів добрих звик,  
В лісі тому побував  
І усе зачарував.



Підкажіть зайчаті, діти,

**Що ж йому тепер робити? Допоможіть зайчикові**

$$47+2=$$

$$56+2=$$

$$47+20=$$

$$56+20=$$



$18+30=$

$23+30=$

$25+4=$

$72+10=$

$67+2=$

$48+10=$

$34+50=$

$57+20=$

$45+40=$

$34+5=$

$36+2=$

$63+30=$

$52+3=$

$43+4=$

$19+20=$

$23+40=$



$35+2$

$35+20$

$54+5$

$71+10$

$67-60$

$24+30$

$43+50$

$70-50$

$19+1$

$17+3$

$3+17$

$75+5$

$62+7$

$6+42$

$86-80$

$32+20$

$73-3$

$38+40$

$90-70$

$6+12$

$35+2$

$35+20$

$54+5$

$71+10$

$67-60$

$24+30$

$43+50$

$70-50$

$19+1$

$17+3$

$3+17$

$75+5$

$62+7$

$6+42$

$86-80$

$32+20$

$73-3$

$38+40$

$90-70$

$6+12$



**Дізнайся, як зберегти моркву взимку?**

## Редиска

Редиска-це однорічна овочева рослина хрестоцвітих з їстівним невеликим червоним, іноді білим коренеплодом круглої або довгастої форми.

А з редиски все ж смачніший

Той салатик буде:

Бо редиска важливіша!

Всяк її в салат кладе

**Матуся збирала на городі редиску та притомилася.**



## Дізнайся, чим корисна редиска?

### Кабачки

А **кабачки** — це молодші брати гарбузів. Вони теж давно живуть серед людей. У печерах Мексики знайдені рештки кабаків, яким п'ять тисяч років.

Кабачок утворене від кабак, а це татарське слово, яке означає «пляшка з гарбуза».

### *Розв'яжи самостійно*

$40 + 10$

$30 + 40$

$49 + 1$

$100 - 80$

$70 + 5$

$19 + 1$

$69 - 9$

$28 - 8$

$50 + 50$

$60 + 40$

$80 - 30$

$19 + 1$

$67 - 7$

$40 - 1$

$37 - 30$

$49 + 1$

2)

$5 + 9$

$7 + 6$

$4 + 8$

$9 + 2$

$11 - 5$

$14 - 7$

$16 - 9$

$12 - 7$

## Дізнайся, чим корисні кабачки?