

Ш

Різні в світі є країни:

Англія, Голландія.

Є рідненька Україна,

Квітне десь Зеландія.

Щ

Я ж запрошую в світ звуків.

Рушаймо в Шипландію!

Ж

Там змійки шиплять

І жучки дзижчать,

Джмелики кружляють,

Щипачки щипають,

Паровози чмихають,

ДЖ

Всі тепленьким дихають.

В Шипландії побуваєм,

Нові звуки проспіваеть:

Ч

Ш-Ш-Ш-Ш-Ш-Ш!

Ж-Ж-Ж-Ж-Ж-Ж!

ДЖ-Ж-Ж-Ж-Ж-Ж!



Ч! Ч! Ч!


Щ! Щ! Щ!



**Допоможи змійці прогнати ворогів.
(Проводячи пальчиком по стрілочках-доріжках, вимовляй звук [Ш])**

**Звірі змійку оточили –
Пошипи на них щосили.**

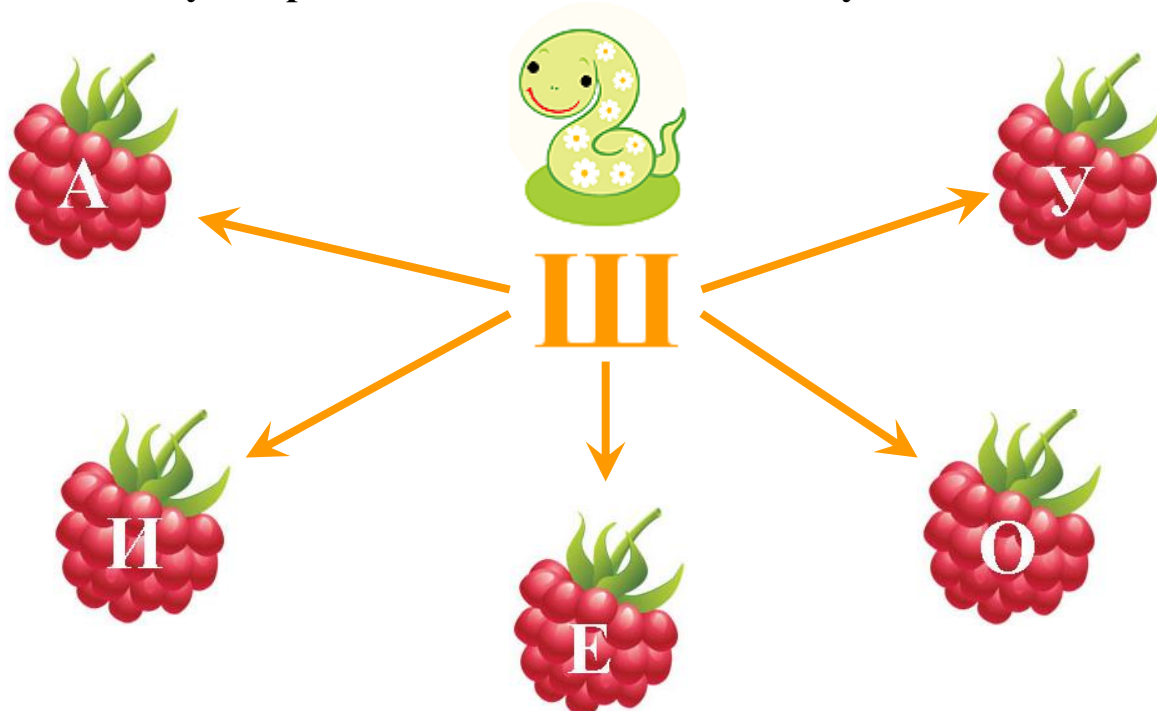
**Хижаків порозганяй!
Бідну змійку захищай!**



Утвори склади разом із змійкою.

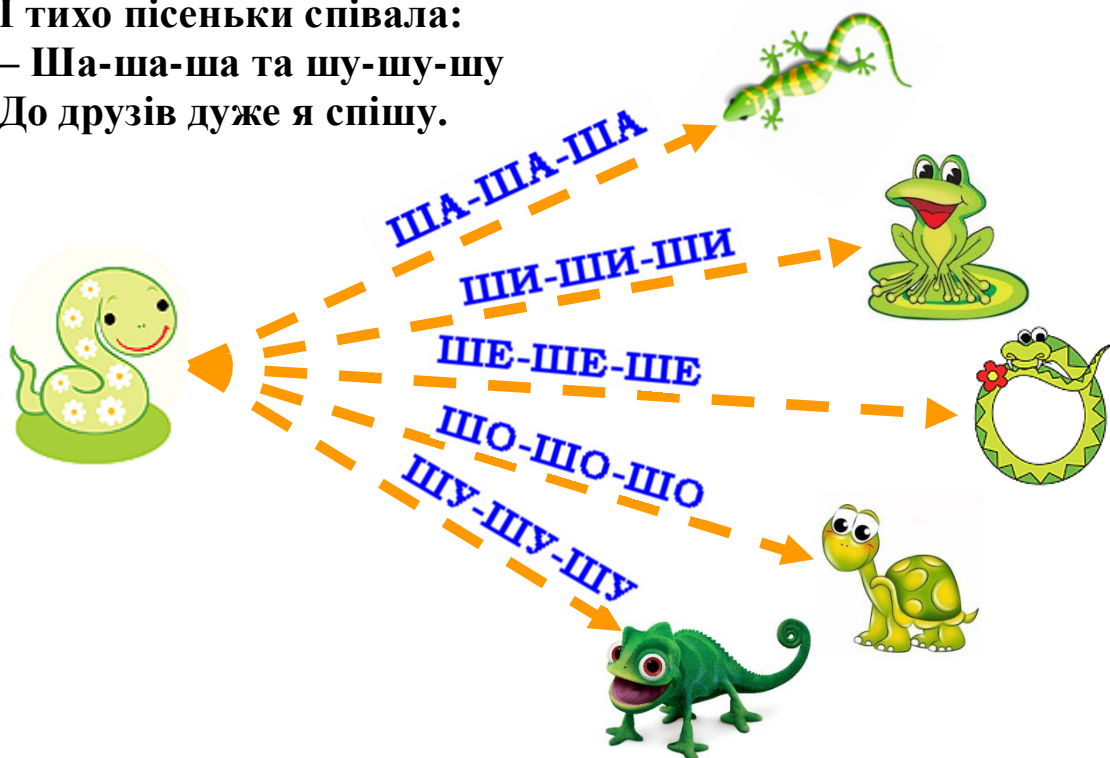
**Змійка ягідку знайшла
І дуже зраділа.**

**Правильно склад утворила
І ягідку з'їла.**



Разом із змієюю провідай її друзів і проспівай пісеньки.


Змійка до друзів поспішала
І тихо пісеньки співала:
– Ша-ша-ша та шу-шу-шу
До друзів дуже я спішу.



Допоможи їжачку зібрати грибочки і проспівати пісеньку.

Шух-шух-шух – біжить їжак.
Він збирає гриби мастак.
Рижик – шам! І білий – шам!
Їх нікому не віддам!

А мухомор – хитрючий.
Красивий, але злючий.
Його ти не чіпай,
Від красеня тікай!




Нове слово: шам (з'їв).

Є предмет великий, є предмет маленький.
Поміркуй і роздивись. Все назви. Не помились!



Де груша, а де грушка?
Де шуба, а де шубка?
Де миша, а де мишка?
Де каша, а де кашка?
Де машина, де машинка?
Де вишня, а де вишенька?



Картинку називай і з нею ребус розгадай!



Р



ІВНЯ

МА



МА



ШИП



ЛОК



Нові слова: шинка, шишкар, шипшина, локшина.

Картинки називай - з ними віршики складай!



**На столі свіженька шинка,
А в Антошки є -**



**Розірвалась стара шина.
У дворі стоїть**



**У садку цвітуть ромашки,
Повзають по них**




**Шарудить у нірці мишка –
Не впіймає її**



**На каструлі лежить кришка,
А з сосни упала**



**Як заміне шофер шини,
То поп'є чайку з**



**В гаражі стоїть машина.
Біля неї нова**



**Усміхається Наташа –
Перед нею смачна**

***Прислухайся до слів, вчись їх римувати.
Можливо, ти станеш поетом.***

Нове слово: комашки.

Картинки називай - швидше відповідь давай!

Хоче Шура вишивати, та не знає, що узяти.



Хоче Шура речі прати, та не знає, що узяти.



Гриша хоче в хокей грати, та не знає, що узяти.



Хоче Гриць гриби збирати, та не знає, що узяти.



Подумай і розкажи, для чого потрібні всі ці речі.

Нові слова: швейна машинка, пральна машина.

Маша шиє шубку.
Маша шиє шапку.
Шорти дошиває,
Штанці вишиває.
Швидко все пошила –
Ляльку нарядила!



1. Назви картинки. Назви їх одним словом.
2. Який спільний звук в цих словах?
3. Назви картинки із звуком [Ш] на початку слова, в середині, в кінці.
4. Назви слова, які складаються з одного складу, з двох, з трьох, з чотирьох.
5. В яких словах є склад «ША», «ШУ», «ШИ», «ШТА», «ШКАР», «ШОР», «ШОК»?
6. Що Маша пошила? А що сплела?
7. Який одяг потрібен взимку? Влітку? На кухні?
8. Що можна пошити? Пришити? Зашити? Вишити?
9. Що вдягають хлопчики? Що дівчатка? Що солдати? Що козаки?
10. Склади речення із кожною картинкою.

Зразок: 1. Маша пошила штанці.

2. На ноги надягають шкарпетки.



10. Відгадай загадки.

Взимку одягає Люба
Теплу шапку й теплу...

Гоша їде на курорти
І бере з собою...

В тазу пральний порошок.
Треба прати...

Йде на ковзанку жирафік.
Він бере довгенький...

Мишко стрибав через тини
І порвав нові...

Взимку мерзнуть вушка й лапки –
шукай швидше муфту й ...

Вчися шити. Можливо, ти станеш швачкою або модельєром.

Нові слова: шаровари, шкарпетки, фартушок, муфта.