

«Ходить гарбуз по городу»

Мета : Сприяти формуванню ключових та життєвих компетентностей дітей з особливими освітніми потребами. Ознайомити зі змістом вірша «Ходить гарбуз по городу», навчати емоційно сприймати текст, вказувати на названих героїв, використовуючи вказівний жест; розширювати знання дітей про овочі;

Розвивати мотивацію дитини, зорове і слухове сприймання, зв'язне мовлення; дрібну моторику, сприяти розвитку координації рухів, виконувати дії у певній послідовності; формувати потребу у спілкуванні;

Корегувати навчальну поведінку дитини, сприяти зменшенню стереотипної поведінки, закріплювати використання вказівного жесту.


Виховувати вміння доводити розпочату справу до кінця, культуру спілкування, вміння терпимо чекати своєї черги.

Обладнання: візуальна підказка «Зараз - потім», картинки із зображенням овочів, муляжі овочів, дидактична гра «Осінні листочки», «Що буває восени?», гра «Знайди овоч», «Ціле - частина», шнурівка овочі, розмальовка «Гарбуз», кольорові олівці.

Хід заняття

I. Організаційний момент. Емоційне налаштування

- Діти, давайте привітаємося один з одним, з навколишнім світом.



«Доброго ранку, сонце привітне!

Доброго ранку, небо блакитне!

Доброго ранку, в небі пташки!

Доброго ранку, могутні дубки!




Доброго ранку, людям привітним,


Я всім бажаю, щоб посмішки квітли»



- Скажіть, діти, яка зараз пора року? (осінь) Осінь змінює все навколо. Листя на деревах вона розфарбовує у яскраві кольори. Але всі листочки розгубилися, давайте допоможемо їй їх посортувати.

Дидактична гра «Осінні листочки»



- Молодці дітки, допомогли осені посортувати листочки.

II. Основна частина


- Діти, а осінь вона яка? Дидактична гра «Що буває восени» (дощ, сонце, листя падає з дерев, листочки різнокольорові, врожай)



2. Осінь приносить нам врожай. Діти, ми потрапили на город, де живе Гарбуз зі своєю родиною, давайте з ними познайомимося.



3. Дітки, давайте подивимося відео та відшукаємо овочі, які осінь приносить врожаєм. (<https://www.youtube.com/watch?v=QLNRbUsVHAM> перегляд відео-матеріалу «Ходить гарбуз по городу», обговорення)
4. Дидактична гра «Знайди овоч». Виконання вказівки «покажи», «де?», «дай» на картковому матеріалі до вірша.



Фізкультхвилинка

*Працювати перестали
І тепер всі дружно встали.
Будемо відпочивати,
Нумо, вправу починати!
Руки вгору, руки вниз
Вліво вправо потягнись*



Покруtilись, повертілись,
На хвилинку зупинились.
Пострибали, пострибали,
Раз — присіли, другий — встали
І за парти дружньо сіли.

5. **Дидактична гра «Збери врожай».** Дитина витягує з торбинки дерев'яні муляжі овочів, описує їх та нанизує на шнурівку. Огірок який? - зелений, овальний; Диня яка? - кругла, жовта; Морква яка? - помаранчева, довга; Буряк який? - червоний, круглий.

6. Молодці дітки, а тепер ми з вами будемо розгадувати загадки:



Той, хто їсть його, той знає —
Всіх мікробів він вбиває.
Овоч цей корисний дуже,
Та від нього сліз калюжа. (Цибуля)

З мене листя обдирають,
Мене квасять, в борщ кидають,
Пироги зі мною печуть
І в салат мене січуть! (Капуста)



Пальчикова гімнастика

Ми капусту шаткували!
(прямими, напруженими долонями імітуємо рухи уверх-униз)

Солі в неї ми поклали!
(пальці зібрані "щипкою", "солимо капусту")

Ми капусту м'яли, дерли!
(енергійно стискаємо пальці в кулачки, то одночасно на двох руках, то по черзі)
Смачну моркву туди терли!



7. Художньо — продуктивна діяльність. Розмальовування гарбуза.

III. Закріплення вивченого матеріалу.

1. Дітки у кого в гостях ми сьогодні побували ? (У гарбуза).
2. Давайте назвемо всіх родичів гарбузових.