

Дидактична гра "Що дає тепло, що зберігає? "

Дидактичні завдання:

- формувати поняття "тепло" способом розрізнення предметів за функціональною значущістю для людини;
- вчити дітей берегти тепло під час обговорення функціональності кожного предмета.

Ігрові правила:

Збирати в кошик предмети, сортуючи їх за питаннями "Що зігріває людину?" і "Що зберігає тепло?": піч, шуба, камін, светр, шарф, вогонь, сонце, ковдра, батарея, шапка.

Ігрові дії:

Пошук предметів ведуть команди, вони змагаються: хто швидше наповнить кошик і не помилиться, той і виграє. Пошук починається і закінчується за сигналом ведучого.

Хід гри:

Гра починається з короткої бесіди вихователя з дітьми про те, що людині для життя необхідне тепло і його потрібно берегти. Вихователь пропонує дітям здійснити екскурсію групою, садочком і перевірити, як у садку бережуть тепло, чи заклеєні вікна, чи щільно зачинені двері тощо.





Далі повернувшись до групи вихователь повідомляє про предмети, які зігрівають людину, виробляючи тепло, і предмети, що зберігають тепло.

- Зараз, хлопці та дівчата, ми пограємо в гру "Не помилися!" У нас буде дві команди. Виберемо лічилкою командирів. Кожному командирі дамо по кошику: ось на цьому кошику наклеєна піч, вона виробляє тепло і зігріває людину. Сюди треба буде знайти і покласти всі предмети зі столу, які виробляють тепло і зігрівають людину. А на цьому кошику наклеєна шуба, вона не виробляє тепло, а його зберігає.

Лічилкою обирають двох командирів. Вони беруть кошик і разом із членами своєї команди (їх має бути порівну) після звуку бубна йдуть збирати предмети. Після другого удару в бубон усі підходять до столу, по черзі викладають предмети, перераховують їх, перевіряють, чи не було допущено помилки, розповідають про властивості предметів і дбайливе до них ставлення.

Наприкінці оголошується ланка-переможець. Переможців вітають оплесками.

ЩО дає тепло ?



ЩО зберігає тепло ?

