

Предмет «Захист України»

Розділ 5. Тактична підготовка

Тема: Дії солдата в обороні

Розділи:

1. Дії солдата в обороні

Олександр Четверіков

Викладач предмета

«Захист України»

Професійному Ліцеї м. Українка

<https://chetverikov.kiev.ua>

Дії солдата в обороні є важливим компонентом військової стратегії та тактики. Захист позначається не лише фізичною військовою силою, але і розумінням тактичних принципів, координацією та взаємодією з іншими частинами військової одиниці

Варто нагадати чотири «залізних» правила поводження зі зброєю:

- 1. Завжди поведіться зі зброєю так, ніби вона заряджена**
- 2. Не направляйте зброю на те, що не маєте наміру знищити.**
- 3. Не кладіть палець на спусковий гачок до тих пір, поки не навели приціл на ціль.**
- 4. Чітко ідентифікуйте свою ціль і те, що розташоване за нею.**

Не треба модифікувати зброю без потреби. Модифікація зброї доцільна лише, якщо цього вимагають подальші завдання. В іншому випадку — це марна трата ресурсів.

Дії солдата в обороні

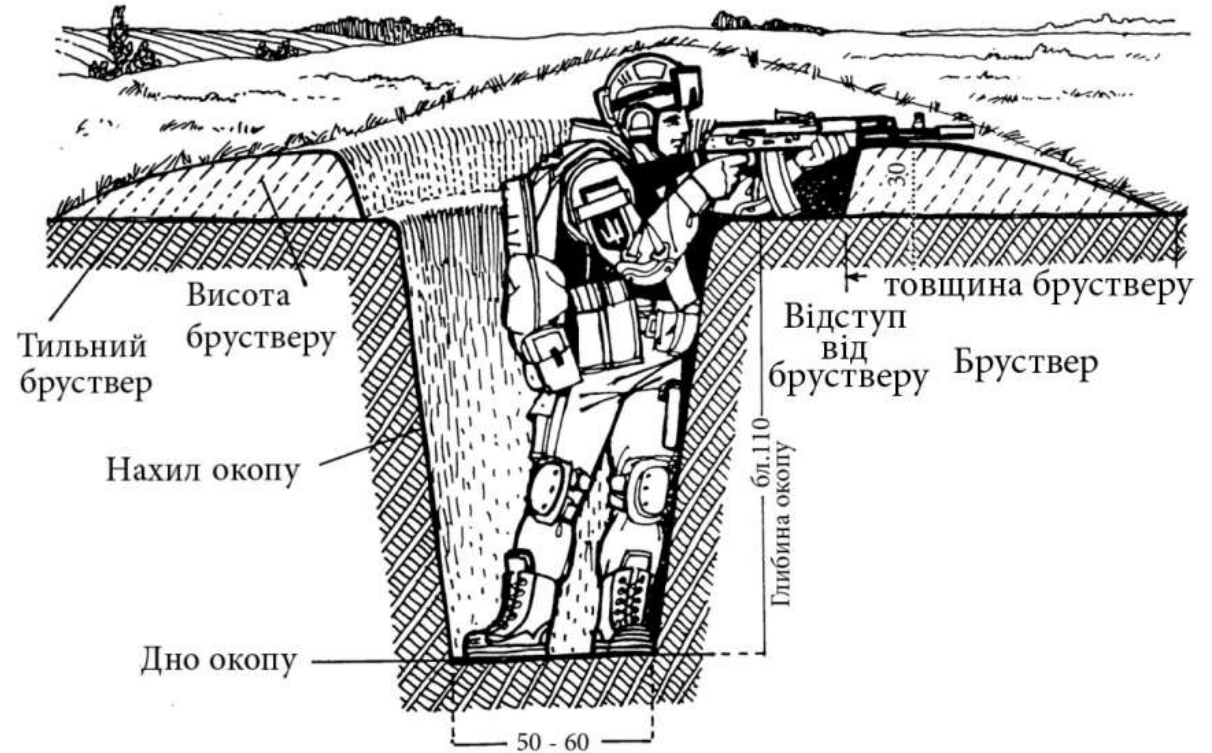
Утримання Позицій

Обрання Вигідних Позицій:

Солдат повинен займати позиції, що надають перевагу в обороні, такі як високі точки, стіни, будівлі тощо.

Маскування:

Ховання та маскування своїх позицій для уникнення виявлення противником.



Мал. 7.1. Окоп для стрільби з положення стоячи

Час на облаштування окопу малою лопатою - 50 - 60 хвилин

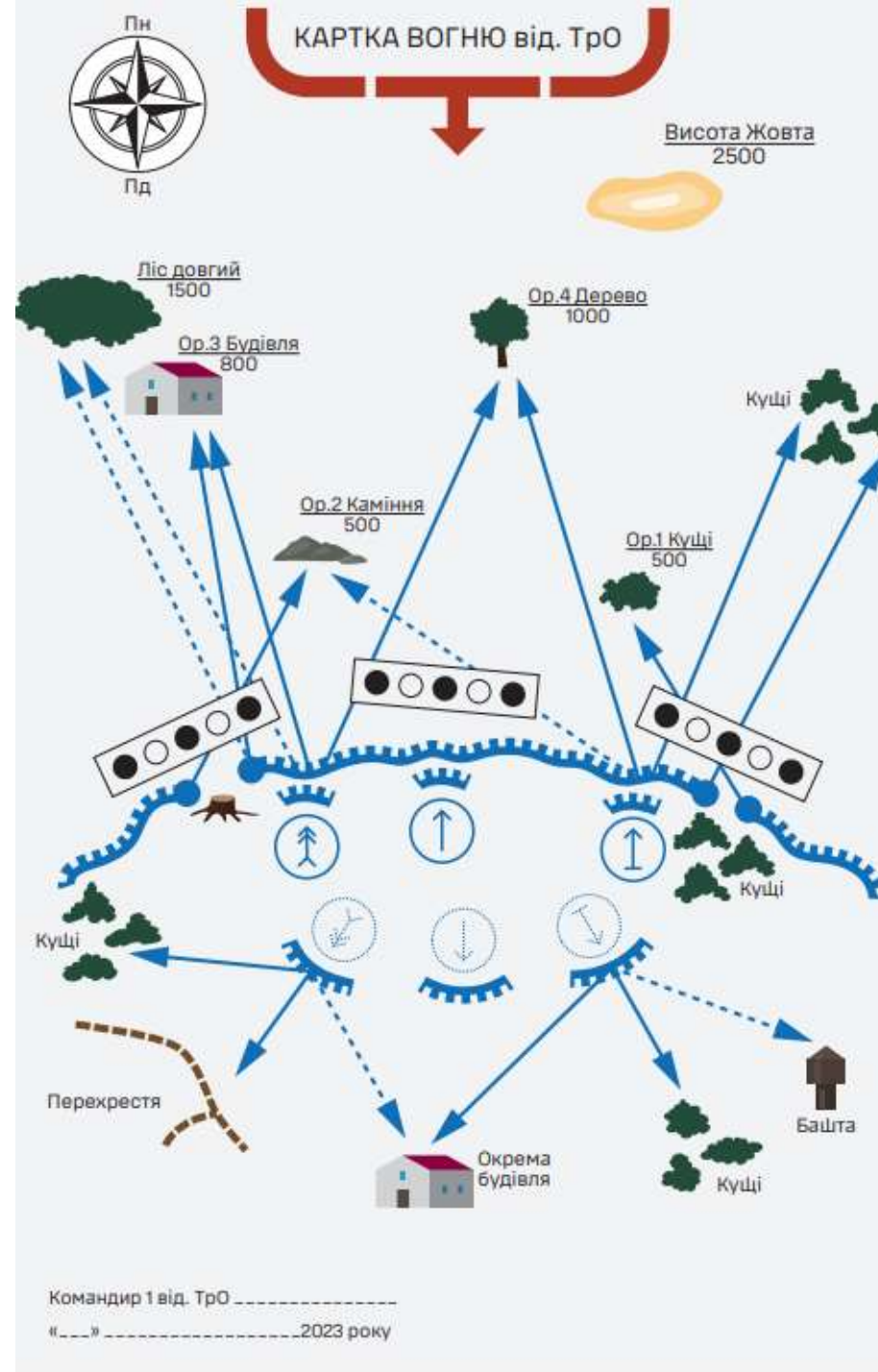
Організація Загороджень

Створення Перешкод:

Встановлення загороджень, таких як колючий дріт, міни або інші перешкоди для ускладнення руху противника.

Мінно-вибухові перешкоди:

Використання мін для знищення або ушкодження противників або їхньої техніки.



Спрямована Стрільба

Контрольована Стрільба:

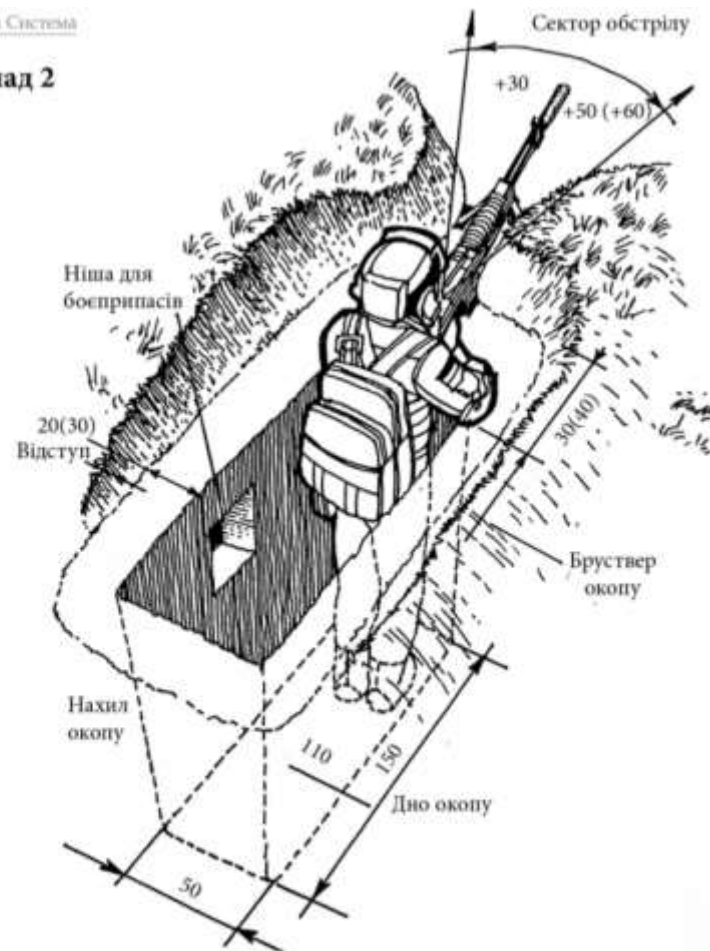
Віддача керованих і цільових пострілів у напрямку противника, спрямована на стримування або знищення його сил.

Захоплення Засобів Противника:

Використання захоплених або знищених засобів противника для власних цілей.

Систімна Система

Приклад 2



Мал. 7.2. Окоп для стрільби з положення стоячи
Час на облаштування окопу малою лопатою - 50 - 60 хвилин

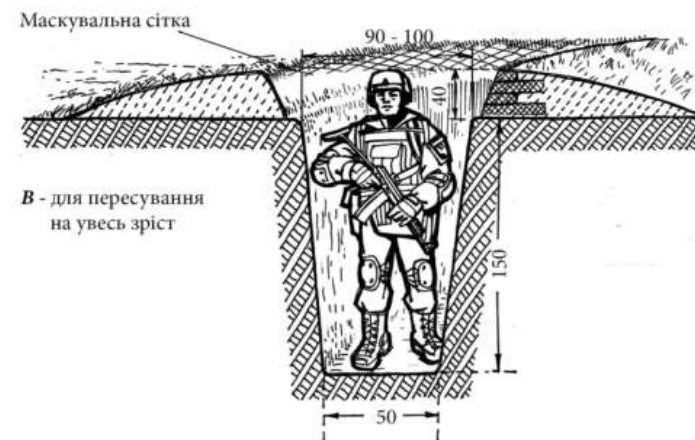
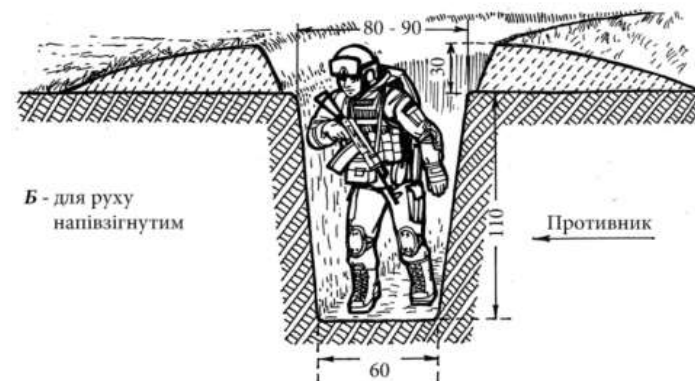
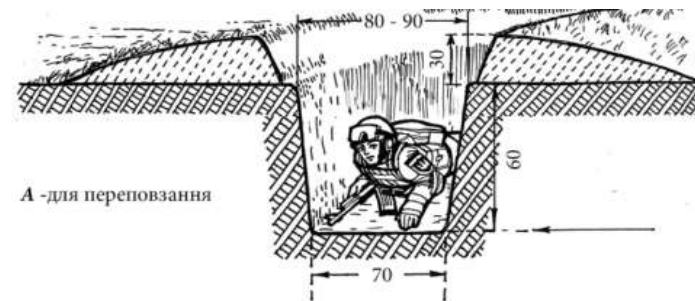
Траншеї та Укріплення

Будівництво Траншей:

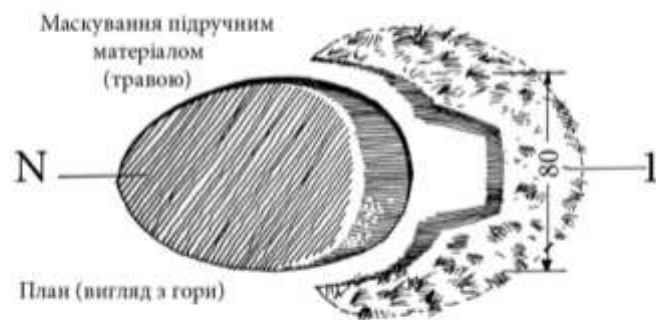
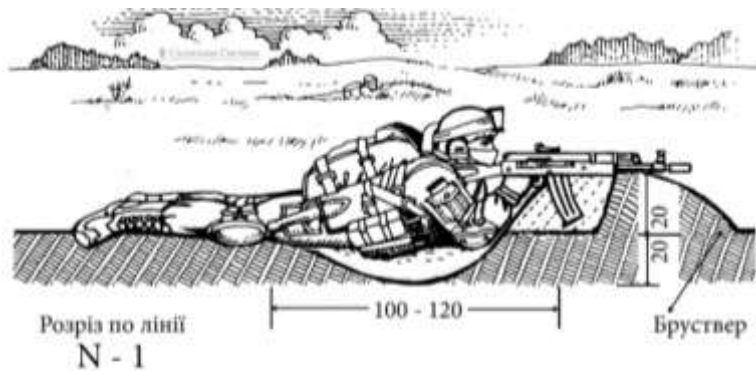
Розкопування та використання траншей для захисту від стрільби та артилерійського вогню.

Системи Укріплення:


Використання бункерів, сховищ та інших укріплень для забезпечення безпеки.




Мал. 11. Ходи сполучення. Траншеї



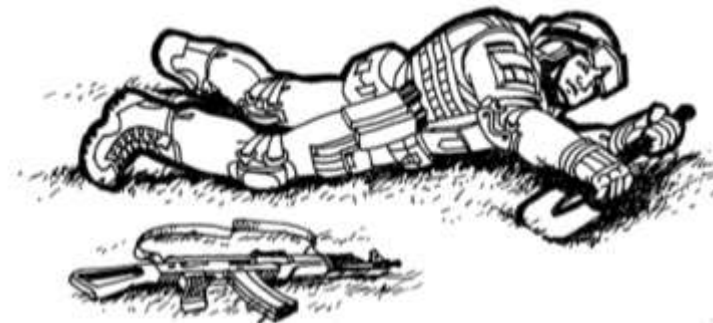
Мал. 1. Стрілецький окоп для стрільби лежачи
Час на облаштування окопу малою лопатою - 8 - 12 хвилин



Положення бійця перед риттям окопу



Мал. 2. Прийом виймання лопати з чохла



Мал. 3. Прийом підрубання дерена




Мал. 4. Положення бійця при зрізанні дерена



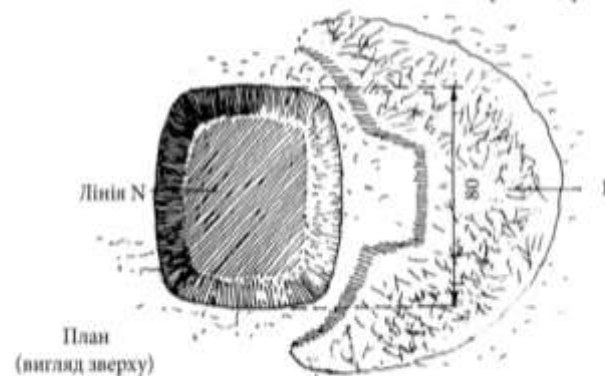
Спостереження за ворогом під час риття окопу



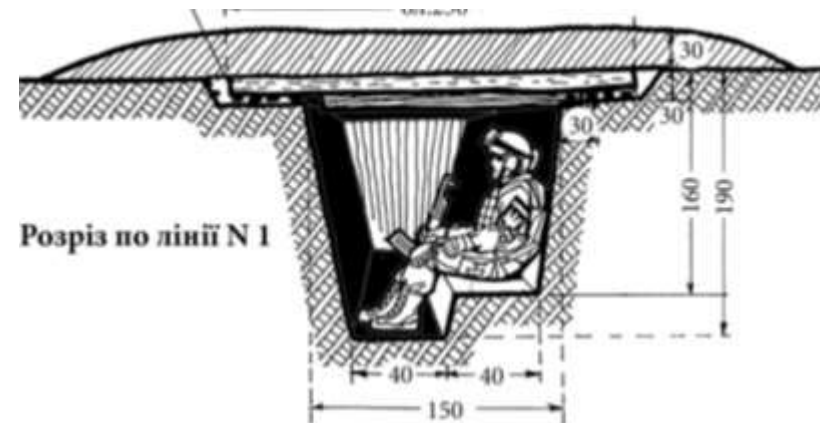
Мал. 5. Риття заглиблення для тулуба і ніг



Маскування підручним матеріалом (травою)

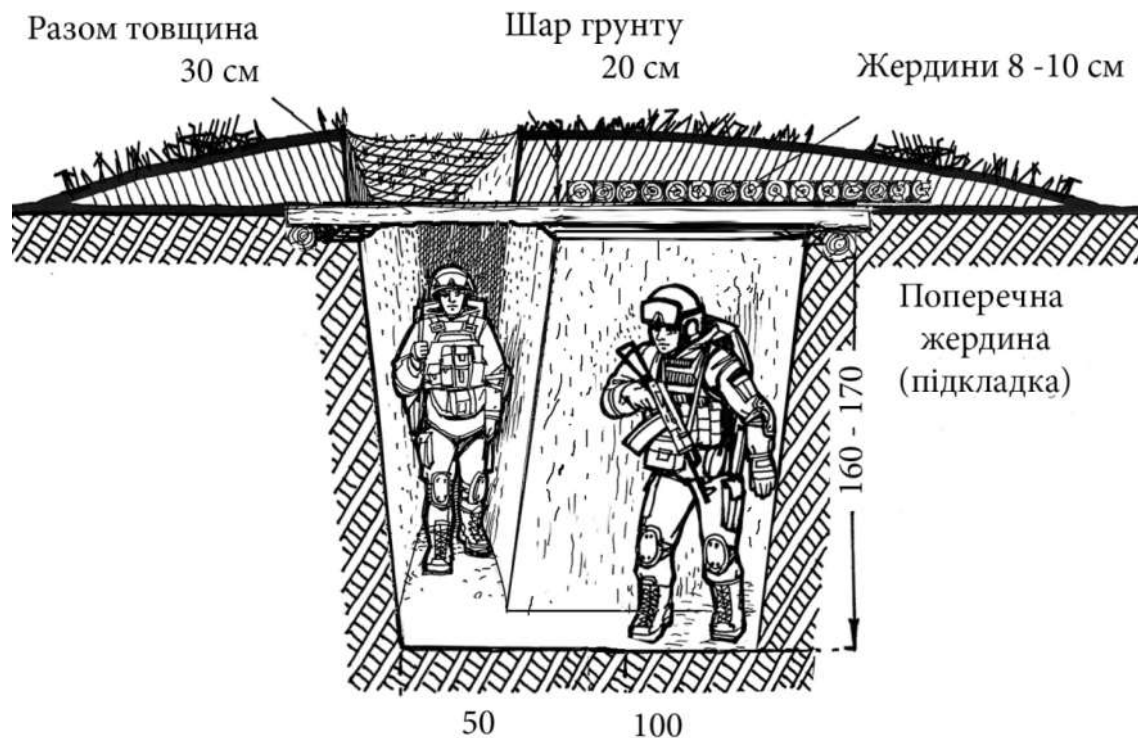


Мал. 6. Окоп для стрільби сидячи з коліна
Час на облаштування окопу малою лопатою - 20 - 25 хвилини



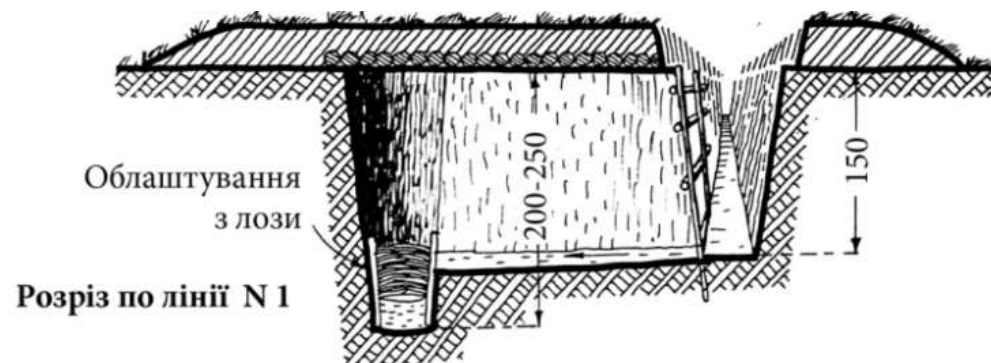
Мал. 17.2. Підбрустверний бліндаж
Разрахований не більше ніж на трьох бійців

Глухі кути влаштовують в кінці прямих ділянок ходів сполучення для того, щоб бійці які зустрічають один одного могли розійтися. Глухі кути також використовують для того, щоб складати бк, зброю, інструмент, матеріали чи для облаштування Водозбірної криниці.

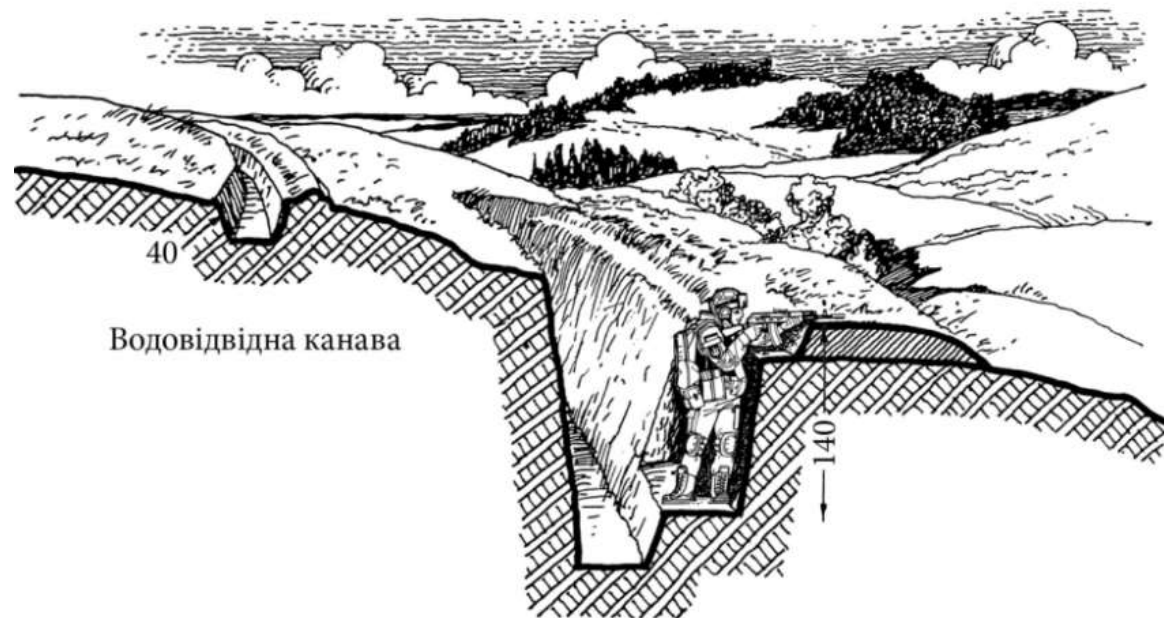


Мал. 21. Перекриття над глухими кутами

Час на облаштування 1 пог. м перекриття двома бійцями - 1 год.
Матеріал: бруски 15 - 17 см - 6 пог. м: жердини 8 - 10 см - 10 пог. м

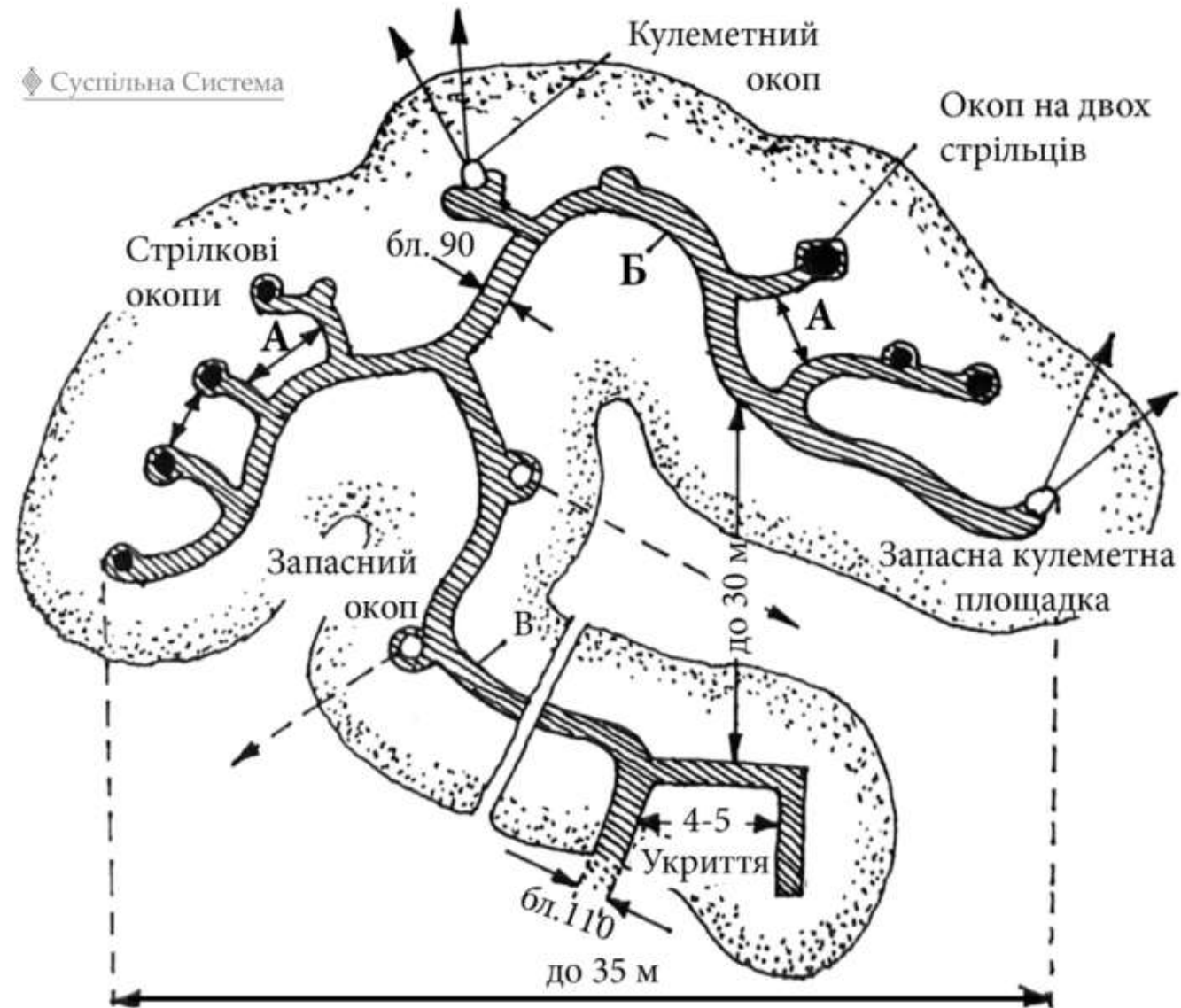


Водозбірна криниця



Водовідвідна канава

Мал. 20. Водозбірна криниця і водовідвідна канава



Мал.10. Окоп на стрілецьке відділення (не зразок!)

А - окопні ходи; Б - хід сполучення (траншея);
В - хід сполучення в тил.

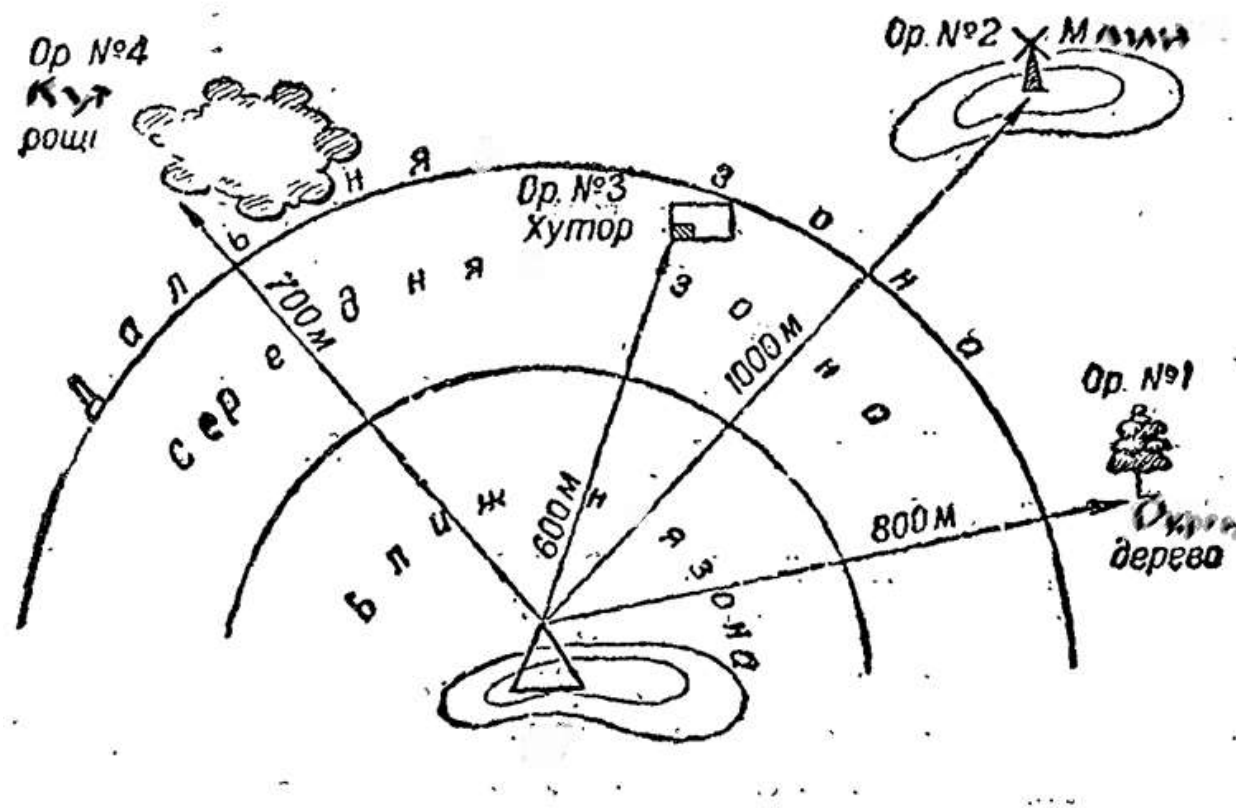
Розвідка та Звідки Спостерігання

Розвідка Ворожих Рухів:

Спостереження та збір інформації про рухи противника.

Використання Спостережних Пунктів:

Встановлення точок спостереження для вчасного виявлення ворожих сил та координації заходів.



Ефективний Зв'язок та Комунікація

Взаємодія з Одиницями:

Забезпечення ефективної комунікації та координації з іншими частинами оборонної лінії.

Зв'язок із Командним Центром:

Передача інформації та отримання команд від командного центру.



Запаси та Медичне Обслуговування

Збереження Запасів:

Оберігання та раціональне використання аmunіції, їжі та інших ресурсів.

Медична Підтримка:

Надання допомоги пораненим солдатам, організація евакуації поранених.



**Ці дії в обороні спрямовані на
створення максимально ефективного
оборонного фронту та забезпечення
виживання та успішного виконання
завдань оборони**

ДЯКУЄМО ЩО ПРИДІЛИЛИ УВАГУ

Список використаних джерел

1. Тримайте зброю готовою до стрільби. [Електронний ресурс]. - Режим доступу: <https://samooborona.center/tpost/hhatosztr1-trimaite-zbroyu-gotovoyu-do-strlbi> вільний, дата звернення: 29.01.2024.
2. Суспільна Система. [Електронний ресурс]. - Режим доступу <http://ukr-merezha.com/> вільний, дата звернення: 29.01.2024.
3. Розділ 5: Тактична підготовка. [Електронний ресурс]. - Режим доступу: <https://chetverikov.kiev.ua/tactics> вільний, дата звернення: 29.01.2024